

Lundia®
FINNLAND



Inhaltsverzeichnis

LUNDIA CLASSIC

Endständer	7
Offene Ständer	8
Verstellbare Regalständerriegel	11
Montagekeil	8
Seitenverkleidung	9
Systemrückwände	12
Stabilisierungsscheren	13
Wandbefestigung	13
Wandträger	13
Fachboden	10
Regalverbindung	13
Glasboden	10
Fachbodentragestifte	11
Sockelleiste	11
Fachbodentrageschiene	11
Trennelement	14
Abdeckleiste	14
Eckboden	15
Sockelleiste	15
Vorspringender Fachboden	15
Türen	16
Hochklapptür, furniert	17
Klapptür, furniert	17
Griffe	18
Türverbinder	19
Regalleuchten	19
LED-Regalleuchte	19
Schubladen mit Teleskop-Vollauszug	20
Tisch-Container	21
Schubladen-Unterteilung	21
Tischplatte, Kiefer massiv	22
Tischplatte, Schichtstoff	22
Tischplatte und Abdeckplatte, Kiefer massiv	23
Fixierungsleisten für Abdeck- und Tischplatten	23

Tischfuß	24
Aluminiumfüße	24
Räder	24
Zylinder-Türschloß	25
Kleiderstange	25
Buchstützen	25
Konsolboden	25

LUNDIA FUUGA

Fuuga-Module aus MDF, Tiefe 32 cm	26
Fuuga-Türmodule, Tiefe 32 cm	26
Fuuga-Module aus MDF, Tiefe 45 cm	27
Fuuga-Türmodule, Tiefe 45 cm	27
Türen	28
Griffe	29
Fuuga-Schubladenmodule	30
Fuuga Abdeckung	30
Regal	31
Sockelelement	31
Füße	31

LUNDIA LOFTY

Bett	32
Etagenbett	32
Hochbett	32
Seitenschutz	33
Beistelltisch	33
Zeitschriften-Halter	33
Matratze	33

LUNDIA BELEUCHTUNG

Leuchten	34
Leuchtmittel	35

Herkunft

- Familienunternehmen mit 65-jähriger Geschichte
- skandinavisches Design
- in Finnland aus finnischen Kiefer hergestellt
- Massivholz aus finnischer Forstwirtschaft
- die langsam wachsenden Bäume in Finnland führen zu kräftigen, langlebigen und hochwertigen Hölzern
- zeitlose und lang haltende Produkte



Michaela von Wendt,
Geschäftsführerin von
Lundia Finnland.



Mitarbeiter von Lundia,
wie sie in den 50er-
Jahren die Tragfähigkeit
eines Regalbodens
testen.

Zuverlässigkeit

- zuverlässige Auftragsabwicklung und kurze Lieferzeiten
- passt sich den individuellen Bedürfnissen an
- einfach auf- und abzubauen
- auch nach vielen Umbauten keine Materialermüdung
- jederzeit erweiterbar, daher günstige Einstiegs-Investition
- Einlegeböden halten bis zu 1000 kg stand
- Planungshilfe inklusive
- auf Wunsch Lieferservice und Montageservice
- Online-Konfiguration möglich

1

Wählen Sie die gewünschte Höhe

Die Ständerhöhe entspricht den angegebenen Basismaßen. Bei Verwendung von Abdeckleisten und -platten fällt das Regal entsprechend höher aus. Endständer können nur an den Außenseiten des Regales verwendet werden, offene Ständer (mit oder ohne Seitenverkleidung) sind an allen Ständerpositionen einsetzbar.

2

Wählen Sie die gewünschte Tiefe und Breite

Die Tiefe von Ständer und Regalboden ist immer gleich. Ihre Größe richtet sich nach dem Verwendungszweck. Für ein Bücherregal ist in der Regel eine Tiefe von 30 cm ausreichend. Bei einem Geschirrschrank und im Kinderzimmer empfehlen wir eine Tiefe von 40 cm.

3

Gesamtbreite des Möbelstücks

Um die genauen Ausmaße eines Möbelstücks zu ermitteln, addieren Sie die Breite der gewählten Fachböden. Rechnen Sie dann pro Aufstellung einmalig 4 cm und je Ständer noch einmal 0,5 cm dazu. So wissen Sie im Handumdrehen, wie breit Ihr Möbel ist. Um den vorhandenen Platz optimal zu nutzen, können Sie Fachböden beliebiger Breite miteinander kombinieren.

4

Zubehör

Mit dem umfangreichen Zubehör passen Sie das Lundia-Regal an Ihre individuellen Bedürfnisse an. Offene Regale können Sie um Türen und Schubladen ergänzen. Und spezielle Trennelemente helfen Ihnen dabei, Ordnung in Ihr System zu bringen.

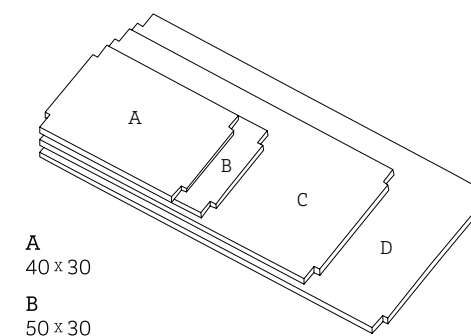
5

Lundia-System

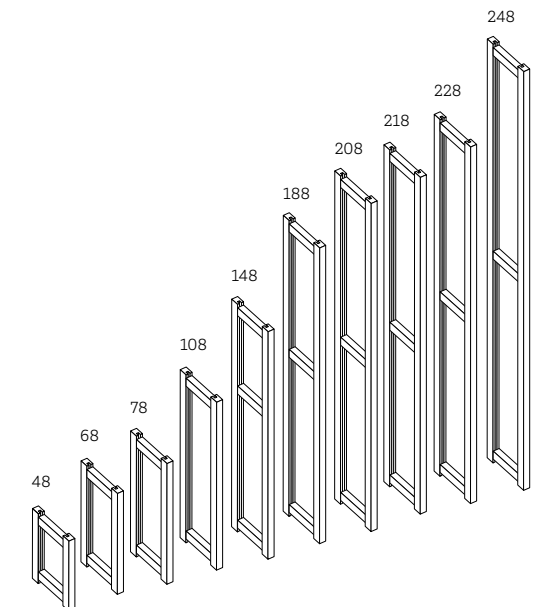
Sämtliche neue Lundia-Produkte sind mit älteren Komponenten kompatibel, d.h. Sie können Ihre bestehenden Lundia-Möbelstücke nach Lust und Laune erweitern, umbauen oder ergänzen. Der Fantasie sind keine Grenzen gesetzt.

Montagehinweise

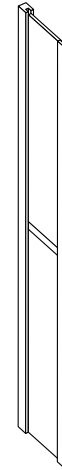
Das Lundia-Regal ist denkbar einfach aufzubauen. Eine detaillierte Montageanleitung liegt jedem neuen Regal bei. Zusätzlich finden Sie die Beschreibung online unter www.lundia.fi/de. Oder Sie fordern unseren Montageservice an.



- A 40 x 30
- B 50 x 30
- C 80 x 40
- D 100 x 50



Endständer

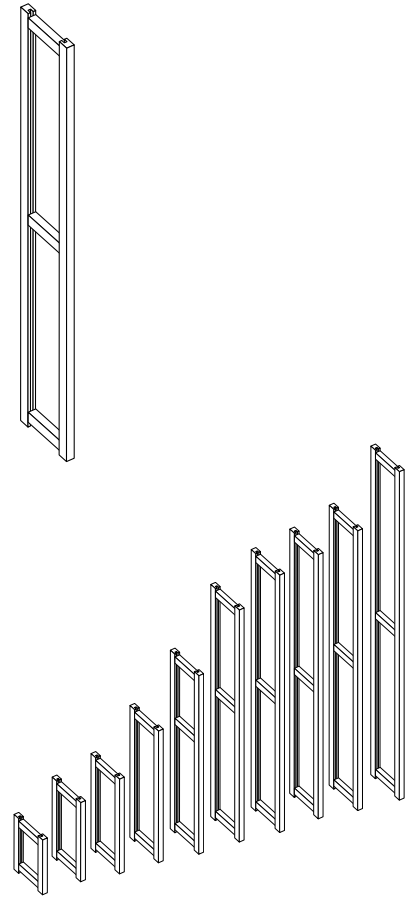


Endständer können nur als Regalfeld links oder rechts eingesetzt werden. Die Breite eines Endständers beträgt 36 mm. Zur Montage bitte 29 mm lange Tragestifte benutzen. Türelemente mit einer Höhe von 100 cm dürfen bei 218 cm hohen Regalfeldern aus konstruktiven Gründen nicht im unteren Bereich des Regals verbaut werden.

	Höhe	Hartfaser		Sperrholz-Füllug	
		natur lackiert weiße Füllung	hellbraun lasiert weiß lasiert	natur lackiert	hellbraun lasiert weiß lasiert
Tiefe 22 cm	48 cm	45,50 €	54,00 €* 54,00 €	52,00 €	61,00 €* 61,00 €
	68 cm	48,50 €	56,00 €* 56,00 €	62,50 €	72,50 €* 72,50 €
	78 cm	50,50 €	58,50 €* 58,50 €	64,50 €	75,00 €* 75,00 €
	108 cm	67,50 €	79,00 €* 79,00 €	84,50 €	95,50 €* 95,50 €
	148 cm	75,50 €	86,50 €* 86,50 €	99,50 €	114,00 €* 114,00 €
	188 cm	88,50 €	103,00 €* 103,00 €	124,00 €	141,50 €* 141,50 €
	208 cm	90,50 €	105,50 €* 105,50 €	126,00 €	144,50 €* 144,50 €
	218 cm	95,00 €	111,00 €* 111,00 €	126,00 €	146,00 €* 146,00 €
Tiefe 30 cm	228 cm	99,50 €	116,00 €* 116,00 €	132,00 €	152,00 €* 152,00 €
	248 cm	99,50 €	116,00 €* 116,00 €	132,00 €	152,00 €* 152,00 €
	48 cm	46,50 €	54,50 €	53,50 €	62,50 €
	68 cm	49,50 €	56,50 €	63,50 €	73,50 €
	78 cm	51,50 €	59,00 €	66,00 €	76,00 €
	108 cm	68,50 €	80,00 €	85,50 €	97,00 €
	148 cm	76,50 €	88,00 €	101,00 €	115,00 €
	188 cm	89,50 €	104,00 €	125,00 €	143,00 €
Tiefe 40 cm	208 cm	91,50 €	106,50 €	127,50 €	145,50 €
	218 cm	97,00 €	112,00 €	127,50 €	147,00 €
	228 cm	101,00 €	117,00 €	133,00 €	153,50 €
	248 cm	101,00 €	117,00 €	133,00 €	153,50 €
	48 cm	52,00 €	61,00 €	61,00 €	69,50 €
	68 cm	54,50 €	63,50 €	73,50 €	84,50 €
	78 cm	56,50 €	66,00 €	76,00 €	86,50 €
	108 cm	75,50 €	86,50 €	95,00 €	107,00 €
Tiefe 50 cm	148 cm	82,50 €	94,00 €	112,00 €	127,50 €
	188 cm	99,50 €	115,00 €	138,00 €	157,50 €
	208 cm	102,00 €	117,00 €	140,50 €	159,50 €
	218 cm	107,00 €	123,00 €	143,00 €	164,50 €
	228 cm	111,00 €	127,50 €	150,50 €	173,50 €
	248 cm	111,00 €	127,50 €	150,50 €	173,50 €
	48 cm	54,50 €	63,50 €	66,50 €	76,50 €
	68 cm	56,50 €	66,00 €	81,00 €	91,50 €
Tiefe 60 cm	78 cm	59,00 €	68,00 €	83,50 €	94,00 €
	108 cm	79,00 €	91,50 €	103,00 €	116,00 €
	148 cm	86,50 €	99,50 €	121,50 €	138,00 €
	188 cm	107,00 €	123,00 €	149,50 €	168,50 €
	208 cm	110,00 €	125,00 €	151,50 €	171,00 €
	218 cm	115,00 €	130,00 €	156,00 €	180,50 €
	228 cm	118,50 €	135,00 €	165,50 €	191,50 €
	248 cm	118,50 €	135,00 €	165,50 €	191,50 €
Tiefe 60 cm	48 cm	55,50 €		68,50 €	
	78 cm	60,50 €		89,00 €	
	108 cm	81,50 €		108,50 €	
	148 cm	89,50 €		127,50 €	
	188 cm	112,00 €		159,50 €	
	208 cm	114,50 €		162,00 €	
	218 cm	120,00 €		165,50 €	
	228 cm	124,00 €		179,50 €	
248 cm	124,00 €		179,50 €		

*) Diese Elemente sind nicht in hellbraun lasiert erhältlich.

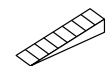
Offene Ständer



	Höhe	klar lackiert	hellbraun lasiert weiß lasiert	schwarz
Tiefe 22 cm	48 cm	33,00 €	39,00 €* 44,50 €* 47,00 €* 58,00 €* 59,00 €* 75,00 €* 75,00 €* 80,00 €* 84,00 €* 84,00 €* 73,00 €	
	68 cm	34,00 €	40,50 €	
	78 cm	39,00 €	45,50 €	48,50 €
	108 cm	41,50 €	48,50 €	48,50 €
	148 cm	50,00 €	59,00 €	
	188 cm	51,00 €	60,00 €	
	208 cm	66,50 €	76,00 €	
	218 cm	68,50 €	79,00 €	79,00 €
	228 cm	69,50 €	81,00 €	
	248 cm	74,00 €	85,50 €	85,50 €
Tiefe 30 cm	48 cm	37,00 €	44,50 €	
	68 cm	41,50 €	49,50 €	
	78 cm	43,50 €	51,50 €	
	108 cm	52,00 €	63,00 €	
	148 cm	54,50 €	65,00 €	
	188 cm	69,50 €	81,00 €	
	208 cm	72,50 €	83,50 €	
	218 cm	74,00 €	86,50 €	
	228 cm	77,50 €	90,00 €	
	248 cm	77,50 €	90,00 €	
Tiefe 40 cm	48 cm	40,50 €	48,50 €	
	68 cm	45,50 €	53,50 €	
	78 cm	48,50 €	56,00 €	
	108 cm	55,50 €	66,50 €	
	148 cm	58,50 €	71,00 €	
	188 cm	74,00 €	86,50 €	
	208 cm	76,50 €	89,00 €	
	218 cm	77,50 €	92,50 €	
	228 cm	81,50 €	95,50 €	
	248 cm	81,50 €	95,50 €	
Tiefe 50 cm	48 cm	44,50 €	52,00 €	
	78 cm	51,50 €	59,50 €	
	108 cm	60,00 €	71,00 €	
	148 cm	62,50 €	76,00 €	
	188 cm	77,50 €	92,50 €	
	208 cm	77,50 €	94,50 €	
	218 cm	81,50 €	97,00 €	
	228 cm	85,50 €	101,50 €	
	248 cm	85,50 €	101,50 €	
	Tiefe 60 cm	48 cm	44,50 €	52,00 €
78 cm		51,50 €	59,50 €	
108 cm		60,00 €	71,00 €	
148 cm		62,50 €	76,00 €	
188 cm		77,50 €	92,50 €	
208 cm		77,50 €	94,50 €	
218 cm		81,50 €	97,00 €	
228 cm		85,50 €	101,50 €	

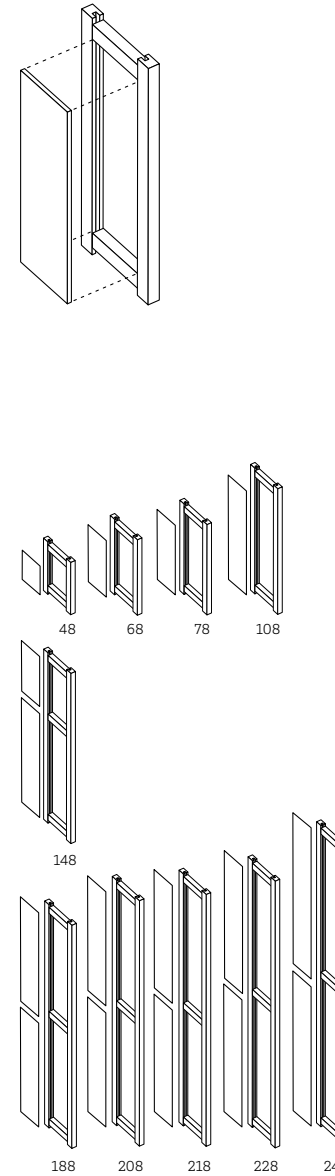
*) Diese Elemente sind nicht in hellbraun lasiert erhältlich.

Montagekeil



1 Stück	2,50 €
---------	--------

Seitenverkleidung

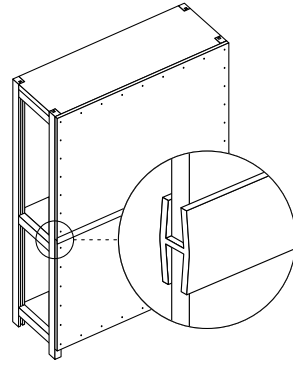


Die Seitenverkleidung wird zwischen der Regalständer-Riegel und den Tragestiften montiert. Die vordere Kante der offenen Ständer misst 36 mm in der Breite. Befestigungsmaterial im Preis inbegriffen. Bei den höheren Ständern werden pro Ständer jeweils zwei Seitenverkleidungen benötigt.

	Ständerhöhe	Höhe x Breite	Hartfaser	Sperrholz	Sperrholz
			weiß hellbraun	natur lackiert, hellbraun lasiert, weiß lasiert	schwarz
Tiefe 22 cm	48 cm	35 x 14	12,50	14,00 €* 19,50 €* 21,50 €* 24,00 €* 14,00 €* 21,50 €* 21,50 €* 14,50 € 16,00 € 24,00 €* 16,00 €	
	68 cm	55 x 14	14,00		
	78 cm	65 x 14	14,00		
	108 cm	95 x 14	14,00		
	148 cm (niedrige Füllung)	45 x 14	12,50		
	148 cm (hohe Füllung)	85,3 x 14	14,50		
	188 cm	85,3 x 14	14,50		
	208 cm	95,3 x 14	14,50		
	218 cm	100,3 x 14	16,00		
	228 cm	105,3 x 14	16,00		
248 cm	115,3 x 14	16,00			
Tiefe 30 cm	48 cm	35 x 22	13,00	16,00 €	
	68 cm	55 x 22	14,50	22,00 €	
	78 cm	65 x 22	14,50	23,50 €	23,50 €
	108 cm	95 x 22	15,00	26,50 €	
	148 cm (niedrige Füllung)	45 x 22	13,00	16,00 €	
	148 cm (hohe Füllung)	85,3 x 22	15,00	23,50 €	
	188 cm	85,3 x 22	15,00	23,50 €	
	208 cm	95,3 x 22	15,00	23,50 €	23,50 €
	218 cm	100,3 x 22	17,00	26,50 €	
	228 cm	105,3 x 22	17,00	26,50 €	
248 cm	115,3 x 22	17,00	26,50 €	26,50 €	
Tiefe 40 cm	48 cm	35 x 32	13,50	18,50 €	
	68 cm	55 x 32	15,00	26,50 €	
	78 cm	65 x 32	16,00	26,50 €	
	108 cm	95 x 32	17,00	30,00 €	
	148 cm (niedrige Füllung)	45 x 32	13,50	18,50 €	
	148 cm (hohe Füllung)	85,3 x 32	17,00	26,50 €	
	188 cm	85,3 x 32	17,00	26,50 €	
	208 cm	95,3 x 32	17,00	27,00 €	
	218 cm	100,3 x 32	17,50	30,00 €	
	228 cm	105,3 x 32	17,50	30,00 €	
248 cm	115,3 x 32	17,50	30,00 €		
Tiefe 50 cm	48 cm	35 x 42	14,00	22,00 €	
	68 cm	55 x 42	17,00	32,00 €	
	78 cm	65 x 42	17,50	32,00 €	
	108 cm	95 x 42	18,00	42,00 €	
	148 cm (niedrige Füllung)	45 x 42	14,00	22,00 €	
	148 cm (hohe Füllung)	85,3 x 42	18,00	33,50 €	
	188 cm	85,3 x 42	18,00	33,50 €	
	208 cm	95,3 x 42	18,00	34,50 €	
	218 cm	100,3 x 42	20,00	44,50 €	
	228 cm	105,3 x 42	20,00	44,50 €	
248 cm	115,3 x 42	20,00	44,50 €		
Tiefe 60 cm	48 cm	35 x 52	14,50	22,00 €	
	78 cm	65 x 52	18,50	32,00 €	
	108 cm	95 x 52	19,00	42,00 €	
	148 cm (niedrige Füllung)	45 x 52	14,50	22,00 €	
	148 cm (hohe Füllung)	85,3 x 52	19,00	33,50 €	
	188 cm	85,3 x 52	19,00	33,50 €	
	208 cm	95,3 x 52	19,00	34,50 €	
	218 cm	100,3 x 52	23,00	44,50 €	
	228 cm	105,3 x 52	23,00	44,50 €	
	248 cm	115,3 x 52	23,00	44,50 €	

*) Diese Elemente sind nicht in hellbraun lasiert erhältlich.

Systemrückwände



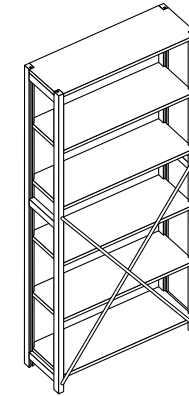
Die Systemrückwände werden mit den mitgelieferten Nägeln befestigt. Übereinander angeordnete Rückwände werden mit Systemrückwandleisten verbunden.

Die Montage mit mehr als einem stabilisierenden Element (Systemrückwand oder Stabilisierungsschere oder Wandbefestigung, etc) pro Regalfeld ist nicht erforderlich. Eine gleichzeitige Verwendung von Rückwänden und Wandbefestigungen (Wandträgern, Wandbefestigungen, etc) im Regalfeld ist nicht vorgesehen. Eine Befestigung der Regale an der Wand wird abhängig von der Beanspruchung und den verwendeten Regalhöhen und -Tiefen empfohlen.

	Höhe	Paket bestehend aus	Hartfaser	Sperrholz	Sperrholz
			weiß hellbraun	natur lackiert weiß lasiert hellbraun lasiert	schwarz
Breite 40 und 50 cm	40 cm		13,00 €	20,00 €	
	60 cm		14,50 €	30,00 €	
	70 cm		14,50 €	30,00 €	30,00 €
	90 cm		19,00 €	35,50 €	
	100 cm		19,00 €	35,50 €	35,50 €
	120 cm		22,00 €	45,50 €	45,50 €
	140 cm	100 + 40 + H 50	35,00 €	58,50 €	
	180 cm	90 + 90 + H 50	41,00 €	74,00 €	
	200 cm	100 + 100 + H 50	41,00 €	74,00 €	74,00 €
	210 cm	120 + 90 + H 50	44,00 €	84,00 €	
	220 cm	120 + 100 + H 50	44,00 €	84,00 €	
240 cm	120 + 120 + H 50	47,00 €	94,00 €	94,00 €	
Breite 60 cm	40 cm		13,50 €	21,50 €	
	60 cm		17,00 €	35,00 €	
	70 cm		17,00 €	35,50 €	
	90 cm		22,50 €	45,50 €	
	100 cm		22,50 €	45,50 €	
	120 cm		26,50 €	56,00 €	
	140 cm	100 + 40 + H 60	39,00 €	70,00 €	
	180 cm	90 + 90 + H 60	48,00 €	94,00 €	
	200 cm	100 + 100 + H 60	48,00 €	94,00 €	
	210 cm	120 + 90 + H 60	52,00 €	104,50 €	
	220 cm	120 + 100 + H 60	52,00 €	104,50 €	
	240 cm	120 + 120 + H 60	56,00 €	115,00 €	
	Breite 80 cm	40 cm		14,00 €	29,00 €
60 cm			18,50 €	45,50 €	
70 cm			18,50 €	45,50 €	45,50 €
90 cm			25,50 €	61,50 €	
100 cm			25,50 €	61,50 €	61,50 €
120 cm			31,00 €	74,00 €	74,00 €
140 cm		100 + 40 + H 80	43,00 €	94,00 €	
180 cm		90 + 90 + H 80	54,50 €	126,50 €	
200 cm		100 + 100 + H 80	54,50 €	126,50 €	126,50 €
210 cm		120 + 90 + H 80	60,00 €	139,00 €	
220 cm		120 + 100 + H 80	60,00 €	139,00 €	
240 cm	120 + 120 + H 80	65,50 €	151,50 €	151,50 €	
Breite 100 cm	40 cm		16,50 €	34,50 €	
	60 cm		22,00 €	56,00 €	
	70 cm		22,00 €	56,00 €	56,00 €
	90 cm		30,00 €	76,00 €	
	100 cm		30,00 €	76,00 €	76,00 €
	120 cm		36,50 €	89,00 €	89,00 €
	140 cm	100 + 40 + H 100	50,00 €	114,00 €	
	180 cm	90 + 90 + H 100	63,50 €	155,50 €	
	200 cm	100 + 100 + H 100	63,50 €	155,50 €	155,50 €
	210 cm	120 + 90 + H 100	70,00 €	168,50 €	
	220 cm	120 + 100 + H 100	70,00 €	168,50 €	
240 cm	120 + 120 + H 100	76,50 €	181,50 €	181,50 €	
Breite 120 cm	40 cm		18,00 €		
	60 cm		25,00 €		
	70 cm		25,00 €		
	90 cm		34,50 €		
	100 cm		34,50 €		
	120 cm		42,50 €		
	140 cm	100 + 40 + H 120	56,50 €		
	180 cm	90 + 90 + H 120	73,00 €		
	200 cm	100 + 100 + H 120	73,00 €		
	210 cm	120 + 90 + H 120	81,00 €		
	220 cm	120 + 100 + H 120	81,00 €		
240 cm	120 + 120 + H 120	89,00 €			

H=H-Leiste

Stabilisierungsscheren



Für ausreichende Stabilität der Regale müssen Stabilisierungsscheren oder Systemrückwände in mindestens jedem zweiten Regalfeld eingesetzt werden.

Länge	weiß	schwarz
89 cm	17,00 €	17,00 €
109 cm	17,50 €	17,50 €
143 cm	18,50 €	18,50 €

Regalhöhe	Regalbreite			
	40 cm	50 cm	80 cm	100 cm
48 cm	-	-	89 cm	109 cm
68 cm	-	-	89 cm	109 cm
78 cm	-	89 cm	109 cm	109 cm
108 cm	89/109 cm	89/109 cm	109 cm	143 cm
148 cm	89/109 cm	89/109 cm	143 cm	143 cm
188 cm	143 cm	143 cm	143 cm	143 cm
208 cm	143 cm	143 cm	143 cm	143 cm
218 cm	143 cm	143 cm	143 cm	143 cm
228 cm	143 cm	143 cm	143 cm	143 cm
248 cm	143 cm	143 cm	143 cm	143 cm

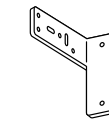
Wandbefestigung



Wenn das Regal mit vorspringenden Fachböden, Schubladen oder Türen bestückt wird, muss es an der Wand befestigt werden, um ein Umkippen des Regales zu verhindern.

1 Stück	7,00 €
---------	--------

Wandträger




Mit den Wandträgern lässt sich ein Regal an die Wand hängen. Bitte beachten Sie dabei die maximal zulässigen Größen: 48 cm hoch und 40 cm tief oder 78 cm hoch und 30 cm tief. Pro Regalständer werden zwei Paar Wandträger

benötigt. Die Befestigung erfolgt auf beiden Seiten der Regalständer-Riegel. Systemrückwände sind beim Einsatz von Wandträgern nicht erforderlich. Dagegen sind Seitenverkleidungen bei offenen Ständern empfehlenswert.

1 Paar	14,50 €
--------	---------

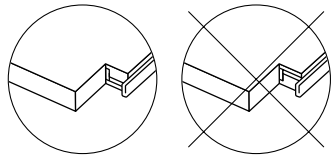
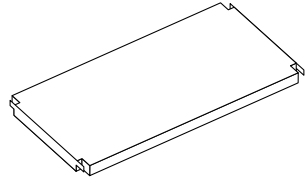
Regalverbindung



Regalverbindungen dienen dazu, die Ständer hintereinander stehender Regale (für größere Regaltiefen) zu verbinden oder für die Verbindung der Ständer bei Ecklösungen.

1 Stück	8,00 €
---------	--------

Fachboden



Die Enden der Lundia-Fachböden sind mit Winkelschienen verstärkt, die ein Ausreißen verhindern und die Tragkraft erhöhen. Bei der Montage der Fachböden ist die Ober-/ Unterseite der Fachböden zu beachten.

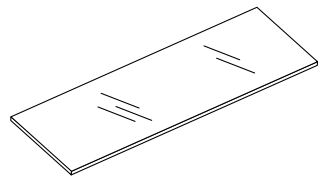
	Länge	klar lackiert	hellbraun lasiert weiß lasiert	schwarz
Tiefe 22 cm	50 cm	28,00 €	32,50 €*	
	80 cm	34,50 €	40,50 €*	
	100 cm	37,50 €	43,50 €*	
	120 cm	46,00 €		
Tiefe 30 cm	40 cm	29,00 €	33,50 €	
	50 cm	29,00 €	33,50 €	33,50 €
	80 cm	36,00 €	41,50 €	41,50 €
	100 cm	38,50 €	45,00 €	45,00 €
Tiefe 40 cm	40 cm	34,00 €	39,00 €	
	50 cm	34,00 €	39,00 €	
	80 cm	42,50 €	49,50 €	
	100 cm	46,50 €	54,00 €	
Tiefe 50 cm	50 cm	43,50 €	50,50 €	
	80 cm	52,00 €	60,00 €	
	100 cm	57,50 €	66,50 €	
Tiefe 60 cm	50 cm	53,00 €		
	80 cm	62,50 €		
	100 cm	68,50 €		

*) Diese Elemente sind nicht in hellbraun lasiert erhältlich.

max. Belastung/Fachboden (kg):

	Länge	40 cm	50 cm	80 cm	100 cm	120 cm
Tiefe	22 cm		120 kg	120 kg	80 kg	50 kg
	30 cm	165 kg	165 kg	165 kg	100 kg	70 kg
	40 cm	220 kg	220 kg	220 kg	135 kg	95 kg
	50 cm	-	275 kg	275 kg	170 kg	
	60 cm	-	275 kg	275 kg	170 kg	

Glasboden



Die Glasböden sind aus 6 mm starkem, kantengeschliffenem Glas. Lieferung erfolgt inklusive Glasbodenträgern. Zur Stabilisierung sind in einem Regalfeld neben Glasböden auch Holzfachböden zu verwenden. Bei höheren Regalen empfehlen sich Einlegeböden im Abstand von mindestens 100 cm. Bei gleichmäßiger Gewichtsverteilung beträgt die maximale Traglast eines Glasbodens 10 kg.

	Länge	Klarglas	Milchglas
Tiefe 30 cm	40 cm	24,50 €	31,00 €
	50 cm	24,50 €	31,00 €
	80 cm	29,00 €	40,50 €
	100 cm	33,00 €	45,50 €
Tiefe 40 cm	40 cm	27,00 €	34,00 €
	50 cm	27,00 €	34,00 €
	80 cm	35,50 €	45,50 €
	100 cm	41,50 €	55,00 €

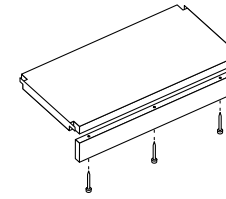
Fachbodentragegestifte



Die 23 mm langen Tragegestifte werden für ältere Endständer mit einer Kantenstärke von 32 mm benötigt.

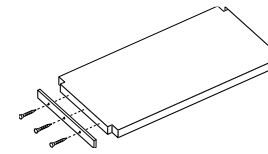
	Länge	Stahl	
Ständer/Endständer	29 mm	4,00 €	10 Stück
	23 mm	4,00 €	10 Stück

Sockelleiste



Länge	klar lackiert	hellbraun lasiert, weiß lasiert	schwarz
40 cm	10,50 €	12,00 €	
50 cm	11,50 €	12,50 €	12,00 €
80 cm	13,50 €	14,00 €	14,00 €
100 cm	15,00 €	16,50 €	16,50 €
120 cm	16,50 €	17,50 €	

Fachbodentrageschiene

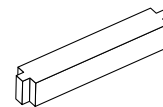


Die aus Flachstahl gefertigten Trageschienen sind 15 x 2 mm groß und werden mit den Fachböden verschraubt. Mit diesen Schienen sind Fachbodenkürzungen möglich. Bei Verwendung der Trageschienen gelten die Angaben zur maximalen Traglast der Böden nicht mehr. Die Befestigungsschrauben der Größe 25 mm sind im Lieferumfang inbegriffen.

Länge	weiß braun	schwarz
22 cm	10,50 €*	
30 cm	11,00 €	11,00 €
40 cm	12,00 €	
50 cm	12,50 €	
60 cm	13,50 €	

*) Nicht hellbraun erhältlich.

Verstellbare Regalständerriegel

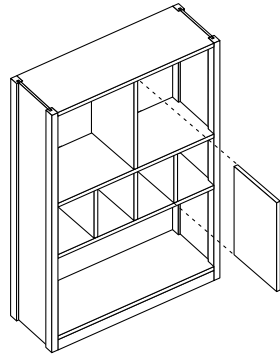
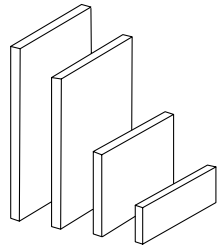


Mit den verstellbaren Regalständerriegeln lassen sich 36 mm breite Ständer auf die gewünschte Höhe verkürzen. Bei Verwendung der verstellbaren Regalständerriegel gelten die Angaben zur maximalen Traglast der Böden nicht mehr.

Tiefe	klar lackiert	hellbraun lasiert, weiß lasiert	schwarz
22 cm	7,50 €	8,50 €*	
30 cm	8,00 €	9,50 €	9,50 €
40 cm	10,00 €	10,50 €	
50 cm	10,50 €	11,00 €	
60 cm	11,50 €	12,00 €	

*) Nicht in hellbraun lasiert erhältlich.

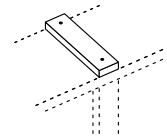
Trennelement



	Höhe	natur lackiert	hellbraun lasiert weiß lasiert
Tiefe 30 cm	8 cm	12,00 €	13,00 €
	16 cm	15,00 €	16,50 €
	32 cm*	17,50 €	19,00 €
	33 cm	17,50 €	19,00 €
	37 cm*	17,50 €	19,00 €
	38 cm	17,50 €	19,00 €

*) Diese Trennelemente passen nur in die oberen Regalfächer.


Abdeckleiste



Ständertiefe	natur lackiert	hellbraun lasiert weiß lasiert	schwarz
22 cm	10,00 €	10,50 €* ¹	
30 cm	10,00 €	10,50 €	10,50 €
40 cm	10,00 €	10,50 €	
50 cm	10,50 €	11,50 €	
60 cm	10,50 €	11,50 €	

*) Diese Elemente sind nicht in hellbraun lasiert erhältlich.

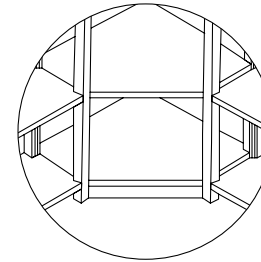
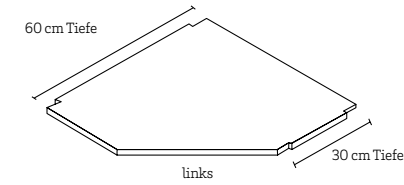
Konsolboden



Länge x Tiefe	natur lackiert	hellbraun lasiert weiß lasiert
27 x 30	34,00 €	40,00 €

Idealerweise für den Einbau im Bereich der Regalaußenseiten, die Böden können aber auch innerhalb der Regalfelder montiert werden. Die Befestigung erfolgt mit Fachbodentragestiften. An der Bodenunterseite sind zwei keilförmige Stützleisten montiert. Die maximale Belastbarkeit beträgt 25 kg. Hinweis: An den Außenseiten der Endständer sind keine Böden/Konsolböden montierbar.

Eckboden

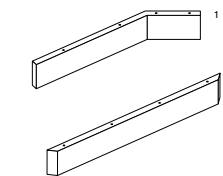


Eckböden sind dazu da, ein Regal über Eck zu planen oder um das Regal optisch angenehm abzuschließen. Dazu wird die Konstruktion auf der einen Seite mit einem 30 cm tiefen Ständer, auf der anderen mit einem 60 cm tiefen Ständer verbunden.

Regallösungen, die auf einer Ecklösung basieren, werden mit Regalverbindungen verbunden. Zum Lieferumfang der Eckböden gehören Halter, die für sicheren Halt sorgen. Maximale Tragkraft der Böden: 50 kg.

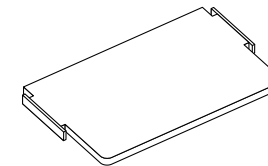
Länge x Tiefe	natur lackiert	hellbraun lasiert weiß lasiert
60 x 60/30 rechts	59,00 €	70,50 €
60 x 60/30 links	59,00 €	70,50 €

Sockelleiste



	natur lackiert	hellbraun lasiert weiß lasiert
60 x 60/30 Winkel ¹	26,00 €	30,50 €
60 x 60/30 Gerade, Abstand Länge 43 cm ²	14,00 €	16,50 €

Vorspringender Fachboden

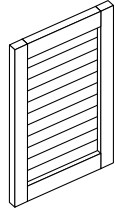


Im Lieferumfang sind Halterungen inbegriffen, die ein Kippen der Fachböden verhindern. Die Befestigung erfolgt mit Tragestiften und Schrauben. Bei vorspringenden Böden muss das Regal immer an der Wand befestigt werden. Die Maximale Belastung der vorspringenden Fachböden liegt bei 50 kg.

	Länge x Tiefe	natur lackiert	hellbraun lasiert weiß lasiert
Ständer Tiefe 30 cm	50 x 40	52,00 €	59,50 €
	80 x 40	63,50 €	72,50 €
	100 x 40	72,00 €	81,50 €
	80 x 50	75,50 €	85,00 €
	100 x 50	79,00 €	90,50 €
	80 x 60	83,00 €	
	100 x 60	89,50 €	

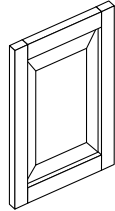
Türen

Lamellentür



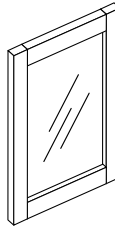
	Höhe	natur lackiert	hellbraun lasiert, weiß lasiert
Breite 40 cm	40 cm	83,50 €	94,50 €
	70 cm	108,00 €	122,50 €
	100 cm	129,00 €	148,50 €
Breite 50 cm	40 cm	91,50 €	104,50 €
	70 cm	124,00 €	141,00 €
	100 cm	148,50 €	170,50 €

Antikrahmen-Türe



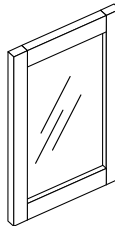
	Höhe	natur lackiert	hellbraun lasiert, weiß lasiert
Breite 40 cm	40 cm	106,50 €	121,50 €
	70 cm	127,50 €	146,50 €
	100 cm	168,50 €	192,50 €
Breite 50 cm	40 cm	116,50 €	132,00 €
	70 cm	141,00 €	162,00 €
	100 cm	187,00 €	215,00 €

Glasrahmen-Türe



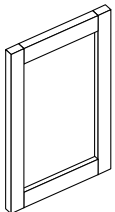
	Höhe	natur lackiert, Klarglas	hellbraun lasiert, weiß lasiert Klarglas
Breite 40 cm	40 cm	67,00 €	75,50 €
	70 cm	83,50 €	94,50 €
	100 cm	110,00 €	126,50 €
Breite 50 cm	40 cm	74,50 €	84,50 €
	70 cm	96,50 €	110,00 €
	100 cm	124,00 €	141,00 €

Milchglasrahmen-Türe



	Höhe	natur lackiert, Milchglas	hellbraun lasiert, weiß lasiert Milchglas
Breite 40 cm	40 cm	75,50 €	86,00 €
	70 cm	95,50 €	109,00 €
	100 cm	126,50 €	145,00 €
Breite 50 cm	40 cm	86,00 €	96,50 €
	70 cm	110,00 €	126,50 €
	100 cm	141,00 €	162,00 €

Hartfaser-Rahmentüre



	Höhe	natur lackiert, weiße Hartfaser Füllung	hellbraun lasiert, weiß lasiert
Breite 40 cm	40 cm	65,00 €	72,50 €
	70 cm	77,00 €	87,00 €
	100 cm	101,50 €	116,50 €
Breite 50 cm	40 cm	72,50 €	80,50 €
	70 cm	91,50 €	104,50 €
	100 cm	116,50 €	132,00 €

Lundia-Türen sind aus massivem Kiefernholz ohne Astlöcher gefertigt. Ihre stabile Rahmenkonstruktion hält auch hoher Beanspruchung stand. Ausgestattet mit verstellbaren Selbstschluss-Scharnieren. Die Türen lassen sich um bis zu 110 Grad öffnen. Preis bezieht sich auf ein Türelement.

Hinweis: Bitte befestigen Sie Lundia-Regale, die mit Türen ausgestattet sind, mit passendem Montagematerial an der Wand. Türelemente mit einer Höhe von 100 cm dürfen bei 218 cm hohen Abschnitten aus konstruktiven Gründen nicht im unteren Bereich des Regals verbaut werden.

Türen

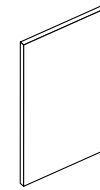
Klarglastür



	Höhe	Klarglas
Tiefe 40 cm	40 cm	106,00 €
	70 cm	124,50 €
	100 cm	160,50 €
Tiefe 50 cm	40 cm	111,00 €
	70 cm	135,00 €
	100 cm	175,50 €

Rahmenlose Türelemente bestehen aus Sicherheitsglas, das auch bei Zerstörung keine Unfallgefahr darstellt. Die verdeckt angeordneten Selbstschluss-Scharniere lassen sich um 128 Grad öffnen. Als Halterung empfehlen wir Lundia-Knauf- oder Würfelgriffe.

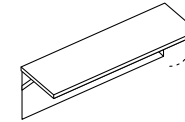
Furnierte Tür / schwarze Tür



	Höhe	weiß lasiert	schwarz lackiert
Breite 40 cm	40 cm	74,00 €	74,00 €
	70 cm	93,00 €	93,00 €
	100 cm	128,00 €	128,00 €
Breite 50 cm	40 cm	79,00 €	79,00 €
	70 cm	99,00 €	99,00 €
	100 cm	140,50 €	140,50 €

Die schwarze Tür ist aus feuchtigkeitsabweisender und abriebfester MDF-Platte gefertigt. Die furnierte Tür ist aus Birke hergestellt. Die beiden Türen werden mit gedämpften Selbstschluss-Scharnieren geliefert. Öffnungswinkel: 110 Grad.

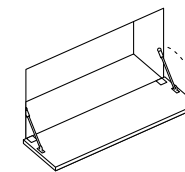
Hochklapptür, furniert



	Höhe	weiß lasiert
Breite 80 cm	30 cm	116,50 €
Breite 100 cm	30 cm	135,00 €

Die nach oben öffnende Tür besteht aus einem klar lackierten Birkenfurnier auf MDF. Das verstellbare Gelenk lässt sich zwischen 75 und 90 Grad fixieren. Zum Öffnen und Schließen empfehlen wir unseren L-Griff.

Klapptür, furniert



	Höhe	weiß lasiert
Breite 80 cm	40 cm	155,00 €
Breite 100 cm	40 cm	176,00 €

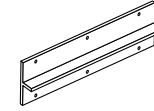
Nach unten öffnende Tür aus klar lackiertem Birkenfurnier auf MDF, ausgestattet mit zwei teleskopgedämpften und verstellbaren Scharnieren. Hinweis: Einlegen von Fachböden nicht möglich. Dieses Regal muss an der Wand befestigt werden. Max. Belastung: 7 kg.

Griffe

	Größe	Schrauben Abstand	Metall matt	weiß	schwarz	natur lackiert	hellbraun lasiert
1. Knopfgriff Holz	ø 42 mm					12,50 €	14,00 €
1. Knopfgriff Holz	ø 28 mm					11,50 €	11,50 €
2. Würfelgriff	Länge 20 mm	20 mm	11,50 €				
3. Knaufgriff	ø 25 mm		11,50 €	11,50 €	11,50 €		
4. Schlaufengriff Leder	ø 15 mm		11,50 €				
5. Bügelgriff Metall	Länge 74 mm	64 mm	16,50 €				
6. Bogengriff Kunststoff	Länge 79 mm	64 mm	17,50 €				
7. Metallgriff Cotton	Länge 86 mm	64 mm	11,50 €				
8. Metallgriff Aisa	Länge 145 mm	128 mm	14,00 €	15,00 €	15,00 €		
9. Metallgriff Bogen	Länge 141 mm	128 mm	15,00 €				
10. Blockgriff	Länge 158 mm	128 mm	18,50 €				
11. Stabgriff	Länge 140 mm	128 mm	18,50 €				
11. Stabgriff	Länge 304 mm	290 mm	25,50 €				
11. Stabgriff	Länge 404 mm	390 mm	28,50 €				
11. Stabgriff	Länge 703 mm	690 mm	35,50 €				
12. L-Griff	Länge 40 mm		14,00 €	14,00 €	14,00 €		
12. L-Griff	Länge 235 mm	195 mm	18,50 €	18,50 €	18,50 €		
13. Metallgriff, Koukku	Länge 39 mm		11,50 €				
14. Metallgriff, Kantti	Länge 157 mm	128 mm	18,50 €				
15. Jack	Länge 137 mm	128 mm	18,50 €				
16. Metallgriff Cubix	Länge 168 mm	160 mm	18,50 €	18,50 €	18,50 €		
16. Metallgriff Cubix	Länge 40 mm	32 mm	15,00 €	15,00 €	15,00 €		

1.	2.*	3.	4.	5.*
6.*	7.*	8.	9.*	10.
11.*	12.**	13.	14.	15.
16.	*) Auslaufende Produkt **) Muss nicht gebohrt werden			

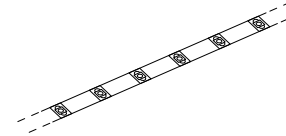
Türverbinder



Breite	Aluminium
232 mm	9,50 €

Mit den Türverbindern werden übereinander montierte Rahmen- und glatte Türen verbunden. Hinweis: Die Türscharniere müssen den gleichen Öffnungswinkel haben. Die Türverbinder können nicht mit Ganzglastüren (Klarglastür) verwendet werden.

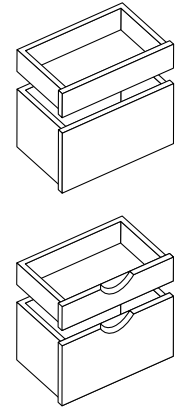
LED-Regalleuchte



	Länge	weiß
	100 cm	100,50 €
Dimmer		72,00 €

Die Regalbeleuchtung umfasst ein 15 W/12 V DC Transformator, ein Verbindungskabel (Transformator zu LED-Band) und 1 m LED-Band. Das LED-Band kann alle 5 cm gekürzt werden.

Schubladen mit Teleskop-Vollauszug



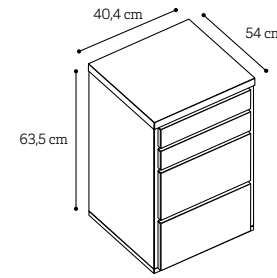
	Breite x Tiefe	Schubladen mit Griffmulde		Schubladen, glatte Front		Furnier-schublade	schwarze Schublade, lackiert MDF
		natur lackiert	hellbraun lasiert	natur lackiert	weiß lasiert, hellbraun lasiert	weiß lasiert	schwarz
Höhe 10 cm	40 x 30	57,00 €	62,50 €	54,50 €	60,00 €	60,00 €	60,00 €
	40 x 40	59,50 €	65,00 €	57,00 €	62,50 €	62,50 €	62,50 €
	50 x 30	69,50 €	74,50 €	66,00 €	73,00 €	73,00 €	73,00 €
	50 x 40	75,00 €	80,00 €	71,50 €	78,50 €	78,50 €	78,50 €
	50 x 50	78,50 €	83,50 €	75,00 €	82,00 €	82,00 €	82,00 €
	80 x 30	88,50 €	99,00 €	83,00 €	94,00 €	94,00 €	94,00 €
	80 x 40	91,50 €	102,00 €	86,00 €	97,00 €	97,00 €	97,00 €
	80 x 50	98,00 €	108,50 €	92,50 €	103,50 €	103,50 €	103,50 €
	100 x 30	103,50 €	114,00 €	97,00 €	110,00 €	110,00 €	110,00 €
	100 x 40	108,50 €	119,00 €	102,00 €	115,00 €	115,00 €	115,00 €
Höhe 20 cm	40 x 30	67,00 €	71,00 €	63,50 €	69,50 €	69,50 €	69,50 €
	40 x 40	69,50 €	73,50 €	66,00 €	72,00 €	72,00 €	72,00 €
	50 x 30	80,00 €	84,50 €	76,50 €	83,00 €	83,00 €	83,00 €
	50 x 40	85,50 €	90,00 €	82,00 €	88,50 €	88,50 €	88,50 €
	50 x 50	91,00 €	95,50 €	87,50 €	94,00 €	94,00 €	94,00 €
	80 x 30	105,00 €	111,50 €	98,50 €	107,50 €	107,50 €	107,50 €
	80 x 40	111,50 €	118,00 €	105,00 €	114,00 €	114,00 €	114,00 €
	80 x 50	116,50 €	123,00 €	110,00 €	119,00 €	119,00 €	119,00 €
	100 x 30	121,50 €	129,00 €	114,50 €	124,50 €	124,50 €	124,50 €
	100 x 40	127,00 €	134,50 €	120,00 €	130,00 €	130,00 €	130,00 €
100 x 50	135,00 €	142,50 €	128,00 €	138,00 €	138,00 €	138,00 €	

Lundia-Schubladen sind aus massivem Kiefernholz gefertigt und verfügen für die einfache Handhabung über Teleskop-Gleitschienen. An Griffen stehen Ihnen viele verschiedene Modelle aus unserem Zubehör-Programm zur Wahl.

Maximale Tragkraft: 10 kg. Lundia-Regalfelder mit Schubladen benötigen eine feste Wandverbindung.

Die Schubladen sind mit TipMatic oder Soft-Close Schienen erhältlich. Durch drücken öffnen sich die TipMatic-Schubladen. Die Soft-Close Schubladen schließen sich langsam. Alle Schubladen haben einen Vollauszug.

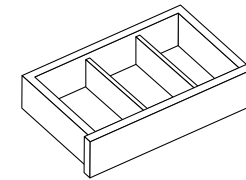
Tisch-Container



Die Schubladen sind mit TipMatic oder Soft-Close Schienen erhältlich. Durch drücken öffnen sich die TipMatic-Schubladen. Die Soft-Close Schubladen schließen sich langsam. Alle Schubladen haben einen Vollauszug.

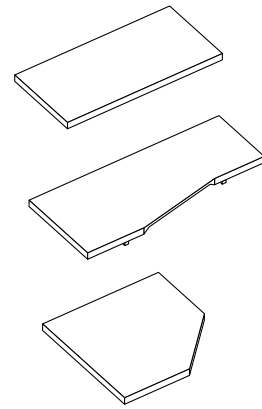
	natur lackiert	hellbraun lasiert	weiß lasiert
Glatt	327,50 €	373,50 €	373,50 €
Glatt SoftClose	372,50 €	418,50 €	418,50 €
Glatt TipMatic	372,50 €	418,50 €	418,50 €
Schublade mit Griffmulde	340,50 €	385,50 €	
Griffmulde SoftClose	385,50 €	430,50 €	
Griffmulde TipMatic	385,50 €	430,50 €	

Schubladen-Unterteilung (3 Stück)



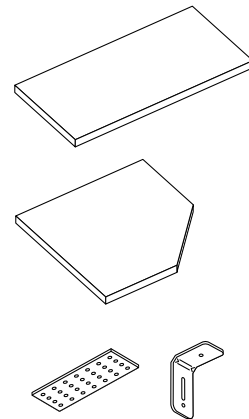
Höhe und Tiefe der Schublade	Birke
10 x 30	10,00 €
10 x 40	11,00 €
20 x 30	16,00 €
20 x 40	18,50 €

Tischplatte, Kiefer massiv



	Länge x Tiefe	natur lackiert	hellbraun lasiert weiß lasiert
Ecktisch	135 x 76	164,50 €	186,00 €
	155 x 76	187,00 €	217,00 €
Tischplatte, rechts/links	96 x 96 x 54	206,00 €	238,50 €
	177 x 96 x 76	270,00 €	311,00 €

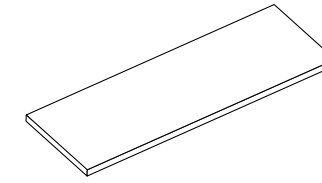
Tischplatte, Schichtstoff



	Länge x Tiefe	weiß
	55 x 34	52,00 €
	85 x 44	88,00 €
	105 x 44	107,00 €
	136 x 54	167,00 €
	166 x 54	206,50 €
	146 x 76	266,50 €
Ecktisch	76 x 76/34	185,00 €
	96 x 96/44	255,50 €
Schreibunterlage		14,50 €
Tisch-Verbindung		8,00 €
Winkelisen Tischverlängerung		10,50 €

Lundia-Tischplatten bestehen aus einem Massivholz-Rahmen und einer Hochdruck-Schichtstoffplatte als Auflage, die aus einem überwiegend nachwachsenden Rohstoff besteht.

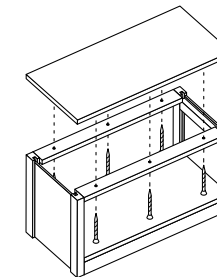
Tischplatte und Abdeckplatte, Kiefer massiv



Hinweis: Wenn eine Tischplatte als Abdeckplatte im Regalsystem verwendet werden soll, sind zunächst die untergeschraubten Stützeleisten zu entfernen. Anschließend wird die Platte mit Hilfe der Fixierungsleisten im Regal befestigt.

	Länge	natur lackiert	hellbraun lasiert weiß lasiert
Tiefe 34 cm	55 cm	42,50 €	46,00 €
	85 cm	56,50 €	66,50 €
	105 cm	66,50 €	73,50 €
Tiefe 44 cm	55 cm	49,50 €	58,00 €
	85 cm	68,50 €	76,00 €
	105 cm	77,00 €	90,50 €
Tiefe 54 cm	85 cm	77,50 €	90,50 €
	105 cm	88,00 €	99,50 €
	135 cm	123,00 €	143,00 €

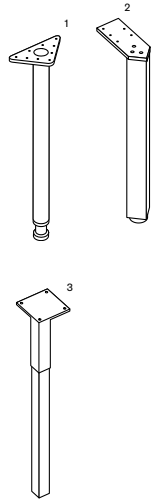
Fixierungsleisten für Abdeck- und Tischplatten



Liegt eine Abdeck-/Tischplatte auf einem Ständer auf, ersetzen die Fixierungsleisten den obersten Fachboden. Dazu wird die Tischplatte von unten mittels Schrauben mit beiden Fixierungsleisten verbunden. Bevor die Tischplatte mit den Fixierungsleisten verbunden werden kann, müssen zunächst die Stützeleisten unter der Abdeck-/Tischplatte entfernt werden.

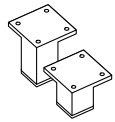
	Breite	natur lackiert	hellbraun lasiert weiß lasiert
2 Stück	40 cm	16,00 €	18,00 €
	50 cm	17,00 €	18,50 €
	80 cm	20,00 €	23,00 €
	100 cm	23,00 €	25,50 €

Tischfuß



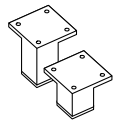
	Höhe	Grau	natur lackiert	hellbraun lasiert weiß lasiert
Metallfuß ¹	zwischen 68 und 80 cm höhenverstellbar dank Niveauregulierung	41,50 €		
	48 cm	35,50 €		
Fuß aus Kiefernholz ²	zwischen 68 und 75 cm höhenverstellbar dank Niveauregulierung		42,50 €	46,50 €
Kiefer-Metallfuß ³	68cm		41,50 €	47,00 €

Aluminiumfüße



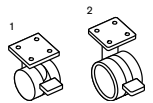
	Höhe	grau
Aluminiumfüße 4 Stück	4,5 cm	46,00 €
	7 cm	52,00 €

Metallfuß



	Höhe	weiß
Metallfuss 4 Stück	4,5 cm	60,00 €
	7 cm	70,00 €

Räder



	Höhe	grau
Räder-Satz	4 cm ¹	14,50 €
	8 cm ²	58,00 €

Max. Tragfähigkeit/Räder-Satz: 100 kg
Ein Radsatz umfasst vier bewegliche Räder,
von denen zwei feststellbar sind.

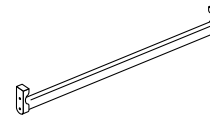
Zylinder-Türschloß



CC-Schloss	24,50 €
------------	---------

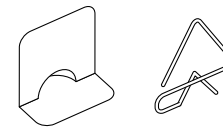
Zylinder-Türschlösser dienen zur Verriegelung
von einflügeligen oder zweiflügeligen Türen.

Kleiderstange



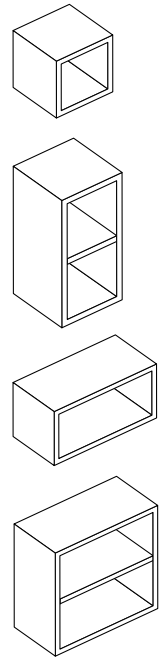
Breite	Stahl, vernickelt
50 cm	12,50 €
80 cm	14,00 €
100 cm	14,50 €

Buchstützen



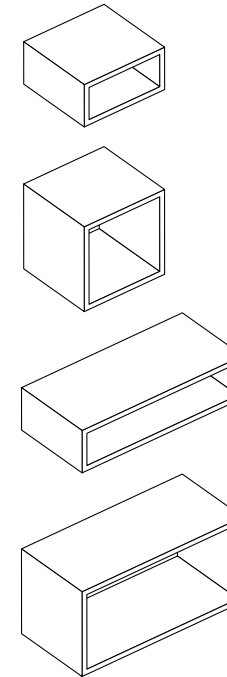
	weiß	Metall verchromt
Buchstütze klassisch 23 x 24,5	12,50 €	
Buchstütze triangelförmig		11,00 €

Fuuga-Module aus MDF, Tiefe 32



	Höhe x Breite	Fachboden		Wand- befestigung
Tiefe 32 cm	32 x 32	-	84,50 €	101,00 €
	32 x 64	1	132,50 €	148,00 €
	64 x 32	-	115,50 €	135,50 €
	64 x 64	1	173,00 €	193,00 €

Fuuga-Module aus MDF, Tiefe 45



	Höhe x Breite		Wand- befestigung	Kabel- durchgang	Wand- befestigung, Kabel- durchgang
Tiefe 45 cm	48 x 24	115,50 €	132,50 €	124,00 €	141,50 €
	48 x 48	144,00 €	161,50 €	152,00 €	169,00 €
	96 x 24	172,00 €	194,00 €	187,50 €	209,50 €
	96 x 48	198,00 €	221,00 €	214,50 €	237,50 €

Fuuga-Türmodule, Tiefe 32

Breite x Höhe				Anzahl Türen	Wand- befestigung	
Tiefe 32 cm	32 x 32	Glatt, weiß MDF	SoftClose/TipMatic	1	125,00 €	141,50 €
		Eichenstruktur	SoftClose/TipMatic	1	145,00 €	161,50 €
		Nussstruktur	SoftClose/TipMatic	1	145,00 €	161,50 €
		Gehärtete Glasbüre	SoftClose	1	173,00 €	188,50 €
		Gehärtete Mattglasbüre	SoftClose	1	185,50 €	200,00 €
		Gehärtete Bronzeglasbüre	SoftClose	1	185,50 €	200,00 €
	32 x 64	Glatt, weiß MDF	SoftClose/TipMatic	2	213,50 €	228,50 €
		Eichenstruktur	SoftClose/TipMatic	2	253,50 €	270,00 €
		Nussstruktur	SoftClose/TipMatic	2	253,50 €	270,00 €
	64 x 32	Glatt, weiß MDF	SoftClose/TipMatic	2	195,00 €	215,00 €
		Eichenstruktur	SoftClose/TipMatic	2	235,50 €	255,50 €
		Nussstruktur	SoftClose/TipMatic	2	235,50 €	255,50 €
	64 x 64	glatt, weiß MDF	SoftClose/TipMatic	4	332,50 €	353,50 €
		Eichenstruktur	SoftClose/TipMatic	4	414,00 €	433,00 €
		Nussstruktur	SoftClose/TipMatic	4	414,00 €	433,00 €
	64 x 64	Glatt, weiß MDF	SoftClose/TipMatic	1	249,00 €	269,00 €
		Eichenstruktur	SoftClose/TipMatic	1	335,00 €	354,50 €
		Nussstruktur	SoftClose/TipMatic	1	335,00 €	354,50 €
		Gehärtete Glasbüre	SoftClose	1	276,50 €	296,00 €
		Gehärtete Mattglasbüre	SoftClose	1	290,00 €	310,00 €
		Gehärtete Bronzeglasbüre	SoftClose	1	290,00 €	310,00 €
		Provence, weiß MDF	SoftClose/TipMatic	1	290,00 €	310,00 €
		Dunkelgraue Filztüre	TipMatic	1	306,50 €	326,50 €

Fuuga-Modulen Türe aus MDF, Tiefe 45

Breite x Höhe				Anzahl Türen	Wand- befestigung		Kabel- durchgang	Wand- befestigung, Kabel- durchgang
Tiefe 45 cm	48 x 48	Glatt, weiß MDF	SoftClose/TipMatic	1	197,00 €	214,50 €		
		Eichenstruktur	SoftClose/TipMatic	1	247,00 €	263,00 €		
		Nussstruktur	SoftClose/TipMatic	1	247,00 €	263,00 €		
		Gehärtete Glasbüre	SoftClose	1	239,00 €	256,50 €	247,00 €	263,00 €
		Gehärtete Mattglasbüre	SoftClose	1	252,50 €	270,00 €	260,50 €	277,50 €
		Gehärtete Bronzeglasbüre	SoftClose	1	252,50 €	270,00 €	260,50 €	277,50 €
		Provence, weiß MDF	SoftClose/TipMatic	1	219,00 €	237,50 €		
	96 x 48	Dunkelgraue Filztüre	TipMatic	1	266,00 €	282,50 €		
		Glatt, weiß MDF	SoftClose/TipMatic	2	305,50 €	327,50 €		
		Eichenstruktur	SoftClose/TipMatic	2	404,50 €	426,50 €		
		Nussstruktur	SoftClose/TipMatic	2	404,50 €	426,50 €		
		Provence, weiß MDF	SoftClose/TipMatic	2	351,50 €	373,50 €		

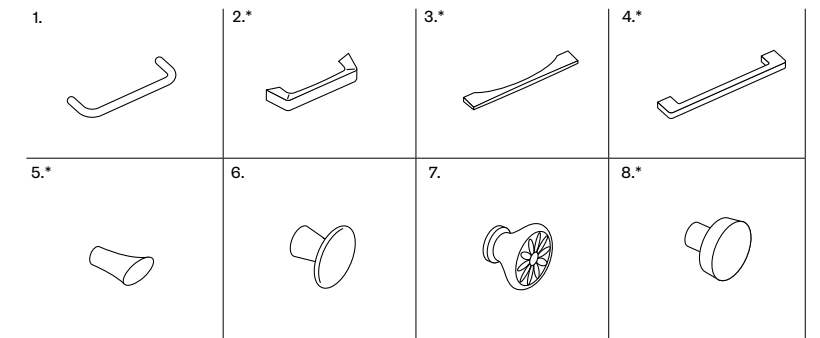
Türen

Höhe				
Tiefe 32 cm	32 cm	Glatt, weiß MDF	softclose/tipmatic	46,00 €
		Eichenstruktur	softclose/tipmatic	67,00 €
		Nussstruktur	softclose/tipmatic	67,00 €
		Gehärtete Glastüre	softclose	99,00 €
		Gehärtete Mattglastüre	softclose	112,00 €
		Gehärtete Bronzeglastüre	softclose	112,00 €
Tiefe 42 cm	48 cm	Glatt, weiß MDF	softclose/tipmatic	61,00 €
		Eichenstruktur	softclose/tipmatic	112,00 €
		Nussstruktur	softclose/tipmatic	112,00 €
		Gehärtete Glastüre	softclose	108,00 €
		Gehärtete Mattglastüre	softclose	121,00 €
		Gehärtete Bronzeglastüre	softclose	121,00 €
		Provence, weiß MDF	softclose/tipmatic	84,00 €
		Dunkelgraue Filztüre	tipmatic	132,00 €
Tiefe 64 cm	64 cm	Glatt, weiß MDF	softclose/tipmatic	84,00 €
		Eichenstruktur	softclose/tipmatic	174,00 €
		Nussstruktur	softclose/tipmatic	174,00 €
		Gehärtete Glastüre	softclose	116,00 €
		Gehärtete Mattglastüre	softclose	130,00 €
		Gehärtete Bronzeglastüre	softclose	130,00 €
		Provence, weiß MDF	softclose/tipmatic	127,00 €
		Dunkelgraue Filztüre	tipmatic	145,00 €

Griffe

	Weiss	Chrom	Edelstahl	Porzellan	Mattglas/ Edelstahl
1. String 128	11,00 €	11,00 €			
2. Groove 128	15,50 €				
3. Deck 192	20,50 €				
4. Beam 192			20,50 €		
5. Peak		8,00 €			
6. Flat			15,50 €		
7. Flora				15,50 €	
8. Button					18,50 €

Lundia Classicin vetimet (sivulla 18) sopivat myös Lundia Fuugaan.



* Auslaufende Produkt

Fuuga-Schubladenmodule, Tiefe 45

Breite x Höhe			Anzahl Schubladen	Fachboden	Wandbefestigung	Kabeldurchgang	Kabeldurchgang, Wandbefestigung		
Tiefe 45 cm	48 x 24	Glatt, weiß MDF	SoftClose/TipMatic	1	-	193,00 €	209,50 €		
		Eichenstruktur	SoftClose/TipMatic	1	-	226,00 €	242,00 €		
		Nussstruktur	SoftClose/TipMatic	1	-	226,00 €	242,00 €		
	48 x 48	Glatt, weiß MDF	SoftClose/TipMatic	2	-	296,00 €	313,00 €		
		Glatt, weiß MDF	SoftClose/TipMatic	1	1	253,50 €	271,00 €	261,50 €	278,50 €
		Eichenstruktur	SoftClose/TipMatic	2	-	356,50 €	374,50 €		
		Eichenstruktur	SoftClose/TipMatic	1	1	287,00 €	303,50 €	295,00 €	312,00 €
		Nussstruktur	SoftClose/TipMatic	2	-	356,50 €	374,50 €		
		Nussstruktur	SoftClose/TipMatic	1	1	287,00 €	303,50 €	295,00 €	312,00 €
96 x 24	Glatt, weiß MDF	SoftClose/TipMatic	1	-	284,50 €	306,50 €			
	Eichenstruktur	SoftClose/TipMatic	1	-	337,00 €	359,00 €			
	Nussstruktur	SoftClose/TipMatic	1	-	337,00 €	359,00 €			
96 x 48	Glatt, weiß MDF	SoftClose/TipMatic	2	-	414,00 €	437,00 €			
	Glatt, weiß MDF	SoftClose/TipMatic	1	1	356,50 €	379,50 €	373,50 €	395,50 €	
	Eichenstruktur	SoftClose/TipMatic	2	-	524,00 €	546,50 €			
	Eichenstruktur	SoftClose/TipMatic	1	1	414,00 €	437,00 €	429,00 €	452,50 €	
	Nussstruktur	SoftClose/TipMatic	2	-	524,00 €	546,50 €			
	Nussstruktur	SoftClose/TipMatic	1	1	414,00 €	437,00 €	429,00 €	452,50 €	

Max. Tragfähigkeit/Schublade: 30 kg

Fuuga Abdeckung

Tiefe x Breite	glatt, weiß MDF	Eichenstruktur	Nussstruktur	Mattglas
32 (34) x 32	31,00 €			
32 (34) x 64	47,50 €			
45 (47) x 48	45,50 €	98,00 €	98,00 €	88,50 €
45 (47) x 96	72,00 €	172,00 €	172,00 €	147,00 €
45 (47) x 144	108,50 €			189,50 €
45 (47) x 192	144,00 €			
€/m ²	330,00 €			440,00 €

Sie können auch Abdeckungen nach Mass bestellen.

Ergänzende Fachböden

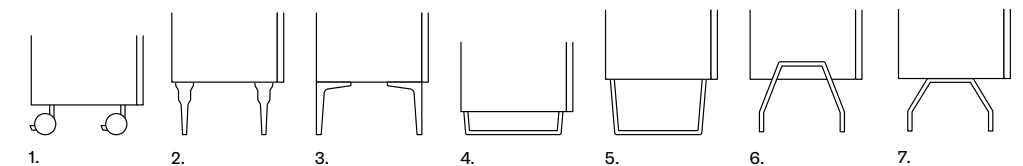
Tiefe	Breite		glatt, weiß MDF	Mattglas
	Tiefe 32 (30) cm	32 cm		19,50 €
64 cm			30,00 €	57,00 €
Tiefe 45 (40) cm	48 cm		31,00 €	88,50 €
	96 cm		49,00 €	72,00 €

Sockelelement

Tiefe	Breite x Höhe		weiß
	Tiefe 32 cm	32 x 2,4	
64 x 2,4			32,00 €
Tiefe 45 cm	48 x 2,4		34,00 €
	96 x 2,4		41,50 €

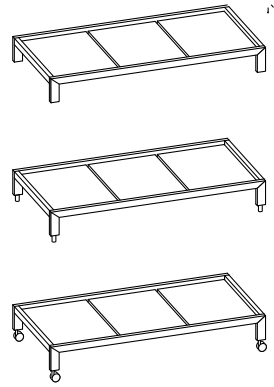
Füße

	Modul Tiefe	Höhe	
1. Rad, weiß	32, 45	10 cm	20,50 €
2. Figure, weiß	32, 45	26 cm	32,00 €
3. Bend, Eiche	32, 45	26 cm	37,50 €
4. Groove, weiß	45	10 cm	49,00 €
4. Groove, Chrom	45	10 cm	63,50 €
5. Groove, weiß	45	26 cm	49,00 €
5. Groove, Chrom	45	26 cm	77,00 €
6. String, weiß	45	26 cm	49,00 €
7. String, mittlere Fuss	45	26 cm	51,00 €



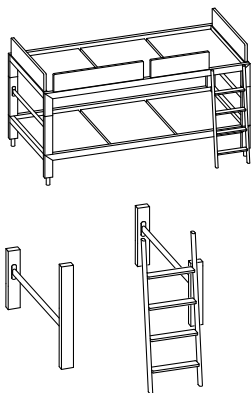
Lofty-Bettssystem

Bett



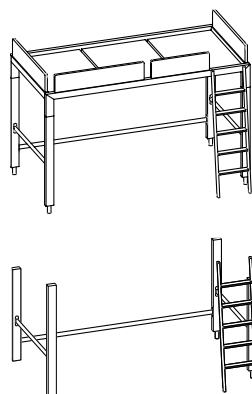
Länge x Tiefe x Höhe	ohne Füße	mit Füßen	mit Rädern
209,5 x 102,5 x 30	609,50 €		
209,5 x 102,5 x 40		659,00 €	
209,5 x 102,5 x 40			685,50 €

Etagenbett



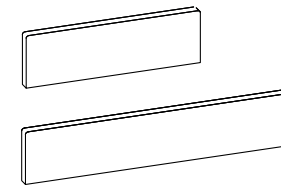
209,5 x 102,5 x 143	MDF-Seitenschutz, weiß	2045,00 €
209,5 x 102,5 x 143	Baumwoll-Seitenschutz, weiß Baumwoll-Seitenschutz, schwarz	2223,00 €
	Erhöhungs-Teile für Etagenbett	543,50 €

Hochbett



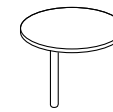
209,5 x 102,5 x 180	MDF-Seitenschutz, weiß	1654,00 €
209,5 x 102,5 x 180	Baumwoll-Seitenschutz, weiß Baumwoll-Seitenschutz, schwarz	1818,00 €
	Hochbett-Rahmen	748,00 €
209,5 x 102,5 x 143	MDF-Seitenschutz, weiß	1560,50 €
209,5 x 102,5 x 143	Baumwoll-Seitenschutz, weiß Baumwoll-Seitenschutz, schwarz	1773,00 €
	Niedrigbett-Rahmen	703,00 €

Seitenschutz



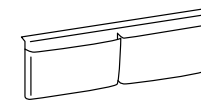
Länge x Höhe	MDF weiß	Baumwoll-Seitenschutz, weiß	Baumwoll-Seitenschutz, schwarz
60 x 22	53,00 €	97,50 €	97,50 €
92 x 22	60,00 €	104,50 €	104,50 €

Beistelltisch



ø x Höhe	MDF weiß, Stahl
32 x 26	71,50 €

Zeitschriften-Halter



Breite x Höhe	Baumwolle, weiß	Baumwolle, schwarz
80 x 30	88,00 €	88,00 €

Matratze

Höhe x Tiefe x Breite	E25-Schaumstoff / 100% PES
200 x 90 x 10	180,00 €

Die Betten-Kollektion Lofty ist nach EN 747-1:2007 zertifiziert und erfüllt damit die hohen internationalen Standards hinsichtlich Sicherheit und Stabilität, sofern Matratzen mit max. 10 cm Höhe verwendet werden.

Hinweise:
Bettrahmen
42 mm stark, Birkenfurnier, HPL, geölt

Unterlegböden
22 mm stark, melaminbeschichtet

Seitenschutz
MDF-Platte, 25 mm, lackiert
Sperrholz 24 mm gepolstert, teflonbeschichtet, bezogen mit reinem Baumwollstoff von Marimekko

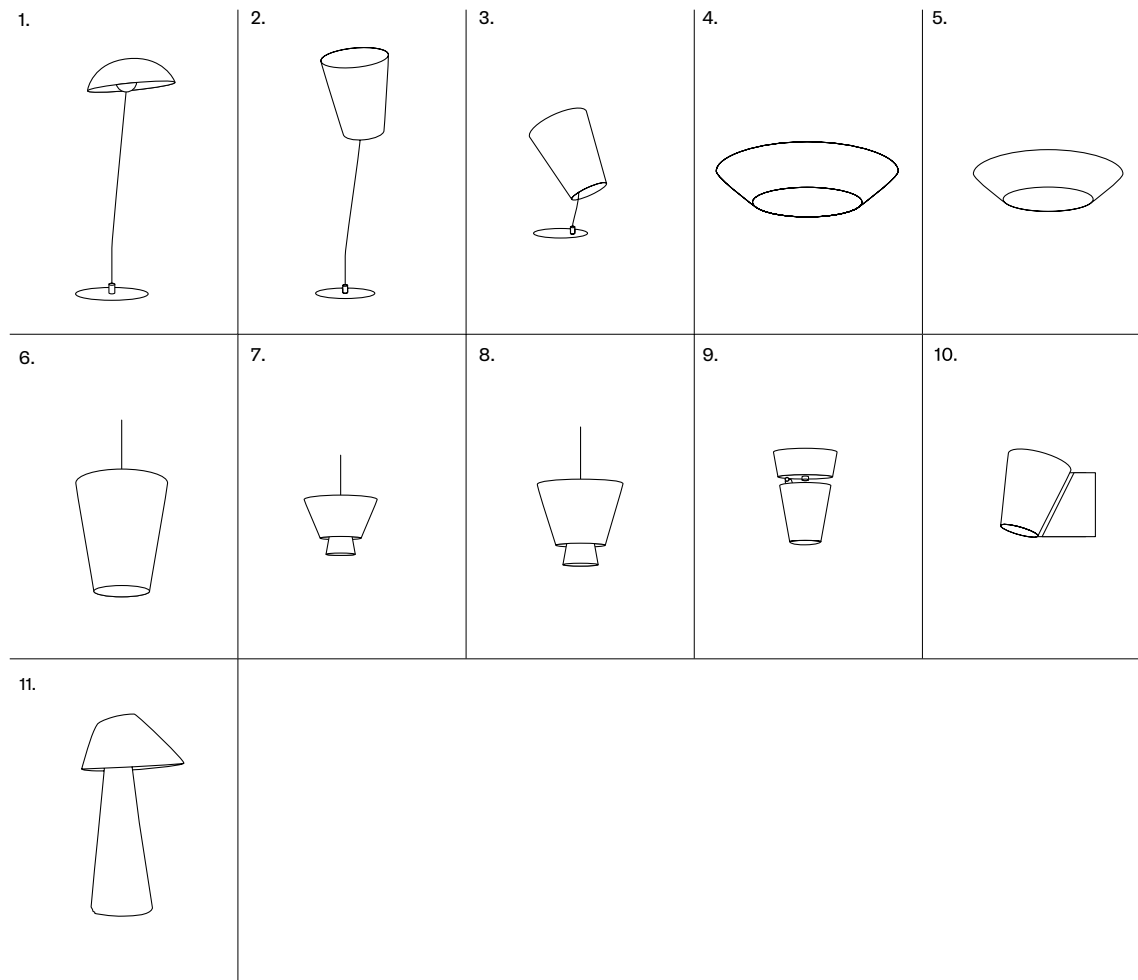
Beschläge, Erweiterungs-Kit, Füße:
eloxiertes Aluminium, geriffelter Stahl und Kunststoff

Beistelltisch
MDF-Platte, 16 mm, bemalt, geriffelter Stahl-Fuß

Zeitschriften-Halter
bezogen mit reinem Baumwollstoff von Marimekko

LND Design - Leuchten

	Höhe x Breite x Tiefe	weiß	schwarz	schlamm	terracotta	wald grün	grau
1. Kajo Stehleuchte	1800 x 600 x 820 mm	1451,00 €	1451,00 €				
2. Soihtu Stehleuchte	1800 x 500 x 730 mm	689,00 €	689,00 €	689,00 €			
3. Soihtu Tischleuchte	500 x 250 x 300 mm	377,00 €	377,00 €	377,00 €			
4. Halo groß Deckenleuchte	k/h 225 x Ø 1000 mm	719,00 €	719,00 €	719,00 €			
5. Halo klein Deckenleuchte	k/h 255 x Ø 700 mm	492,00 €	492,00 €	492,00 €			
6. Soihtu Hängeleuchte	k/h 600 x Ø 500 mm	504,00 €	504,00 €	504,00 €			
7. Loiste Hängeleuchte	k/h 380 x Ø 240 mm	426,00 €	426,00 €	426,00 €	426,00 €		
8. Hehku Hängeleuchte	k/h 335 x Ø 440 mm	315,00 €	315,00 €	315,00 €			
9. Tuike Deckenstrahler	k/h 200 x Ø 135 mm	306,00 €	306,00 €				
10. Liekki Wandleuchte	k/h 165 x Ø 120 mm	341,00 €	341,00 €	341,00 €			
11. Loisto Tischleuchte	k/h 545 x Ø 285 mm	580,00 €				580,00 €	580,00 €



Leuchtmittel

		im Preis inbegriffen
1. Kajo Stehleuchte	LED, 230 V, 20 W Philips Fortimo, 1100 lm, 3000 K	1
2. Soihtu Stehleuchte	230 V, max. 100 W / Energiesparlampe bis max. 30 W, Sockel E 27	-
3. Soihtu Tischleuchte	230 V, max. 60 W / Energiesparlampe bis max. 20 W, Sockel E 27	-
4. Deckenleuchte Halo groß	230 V, max. 3 x 100 W / Energiesparlampe bis max. 3 x 30 W, Sockel E 27	-
5. Deckenleuchte Halo klein	230 V, max. 3 x 100 W / Energiesparlampe bis max. 3 x 30 W, Sockel E 27	-
6. Soihtu Hängeleuchte	230 V, max. 100 W / Energiesparlampe bis max. 30 W, Sockel E 27	-
7. Loiste Hängeleuchte	230 V, Halogen bis max. 60 W, Sockel G 9	-
8. Hehku Hängeleuchte	230 V, max. 75 W / Energiesparlampe bis max. 20 W, Sockel E 27	-
9. Tuike Deckenstrahler	mr 16 LED 7 W, mr 11 halogen bis max 35 W, Sockel G4 / GU 5.3 / GY 6.35	-
10. Liekki Wandleuchte	230 V, Halogen bis max. 60 W, Sockel G 9	-
11. Liekki Wandleuchte	CFL max. 42 W 3000 K	1

Kabellänge

	Länge
1. Kajo Stehleuchte	250 cm
2. Soihtu Stehleuchte	180 cm
3. Soihtu Tischleuchte	190 cm
4. Halo groß Deckenleuchte	-
5. Halo klein Deckenleuchte	-
6. Soihtu Hängeleuchte	170 cm
7. Loiste Hängeleuchte	150 cm
8. Hehku Hängeleuchte	170 cm
9. Tuike Deckenstrahler	-
10. Liekki Wandleuchte	180 cm
11. Loisto Tischleuchte	220 cm

Montage- und Pflegeanleitung

Machen Sie sich sorgfältig mit den Montageanweisungen des Lundia-Systems vertraut. Es ist wichtig, dass die Regalfelder richtig montiert werden, wo nötig Stabilisierungsscheren bzw. System-Rückwände verwendet und bei Bedarf an der Wand verankert werden. Überprüfen Sie vor dem Aufbau den Untergrund, um etwaige Unebenheiten auszugleichen. Lackierte Oberflächen können mit einem feuchten Tuch abgewischt und dann abgetrocknet werden. Für die Holzflächen geeignete Reinigungsmittel entnehmen Sie den Pflegetipps des jeweiligen Produkts.

Preise

Die Preisangaben sind Abholpreise und verstehen sich inklusive der derzeit gültigen Mehrwertsteuer von 19 Prozent, ausgenommen Transport und Montage. Wir behalten uns das Recht vor, ohne vorherige Ankündigung Preise und Bezeichnungen zu ändern. Die Verfügbarkeit ab Lager von lackierten Produkten hängt vom jeweiligen Geschäft ab. Sonderanfertigungen sind machbar. Bitte fragen Sie uns.

Produktbeschreibung

Ausgangsmaterial der Lundia-Holzregale ist massives Kiefernholz. Das Holz wird von uns sorgfältig ausgewählt und fachmännisch verarbeitet. Trotzdem können kleine Haarrisse und die für Holz typischen Astlöcher das Erscheinungsbild beeinflussen. Sie liegen in der Natur des Produkts und stellen keinen Mangel dar. Flächen, die durch Astlöcher bedingte Verletzungen aufweisen, werden werkseitig einer professionellen Aufbereitung unterzogen. Da es sich um ein Naturprodukt handelt, sind auch Abweichungen im Farbton nicht immer auszuschließen. Gerade bei weiß lasierten Produkten kann es vorkommen, dass die Farbpigmente unter dem Einfluss von Sonnenlicht oder Harz reagieren und sich nach einiger Zeit im Bereich der Aststellen Verfärbungen zeigen.

Sicherheit

Lundia Oy garantiert die Sicherheit seiner Produkte. Davon ausgenommen sind veränderte Versionen und Fälschungen, die immer wieder auf den Markt kommen. Lundia Oy distanziert sich ausdrücklich von derartigen Kopien und übernimmt keinerlei Garantie für Schäden, die in Folge von solchen Produkten entstehen.

Kontakt

Sie haben Fragen zu unseren Produkten oder möchten uns Ihre Meinung mitteilen? Schreiben Sie uns eine Mail unter info@lundia.fi oder besuchen Sie unser Homepage www.lundia.fi/de. Gerne können Sie sich auch an die Mitarbeiter unserer Fachgeschäfte wenden. Hauptsitz von Lundia Oy mit den Abteilungen Verwaltung, Logistik, Produktdesign, Vertrieb und Marketing ist in Hyvinkää, Finnland.

Lundia Oy
PL 18
05801 Hyvinkää
Finnland

Tel. +358 10 525 9500

www.lundia.fi/de
www.lnd-design.com/de

Lundia[®]
FINNLAND

LUNDIA OY
PL 18, 05801 HYVINKÄÄ, FINLAND
TEL. +358 10 525 9500
WWW.LUNDIA.FI/DE
WWW.LND-DESIGN.COM/DE