

Lundia®
FINNLAND



Inhaltsverzeichnis

LUNDIA CLASSIC

Endständer	5
Offene Ständer	6
Montagekeilen	6
Seitenverkleidungen	7
Systemrückwände	8
Stabilisierungsscheren	9
Wandbefestigung	9
Wandträger	9
Regalverbindung	9
Fachböden	10
Glasböden	10
Fachbodentragestifte	11
Sockelleisten	11
Fachbodentrageschienen	11
Verstellbare Regalständerriegel	11
Trennelemente	12
Abdeckleisten	12
Konsolböden	12
Eckböden	13
Sockelleisten	13
Vorspringenden Fachböden	13
Türen	14
Hochklapptür, furniert	15
Klapptür, furniert	15
Griffe	16
Türverbinder	17
LED-Regalleuchte	17
Schubladen mit Teleskop-Vollauszug	18
Tisch-Container	19
Schubladen-Unterteilung	19
Tischplatte, Kiefer massiv	20
Tischplatten, Schichtstoff	20
Tischplatten und Abdeckplatte, Kiefer massiv	21
Fixierungsleisten für Abdeck- und Tischplatten	21

Tischfüße	22
Aluminiumfüße	22
Rollensatz	22
Zylinder-Türschloß	23
Kleiderstange	23
Buchstützen	23

LUNDIA FUUGA

Fuuga-Modulen aus MDF, Tiefe 32 cm	24
Fuuga-Türmodulen, Tiefe 32 cm	24
Fuuga-Modulen aus MDF, Tiefe 45 cm	25
Fuuga-Türmodulen, Tiefe 45 cm	25
Türen	26
Griffe	27
Fuuga-Schubladenmodulen	28
Fuuga Abdeckplatten	28
Ergänzende Fachböden	29
Sockelelement	29
Füße	29

LUNDIA LOFTY

Bett	30
Etagenbett	30
Hochbett	30
Seitenschutz	31
Beistelltisch	31
Zeitschriften-Halter	31
Matratze	31

LND DESIGN-LEUCHTEN

Leuchten	32
Leuchtmittel	33

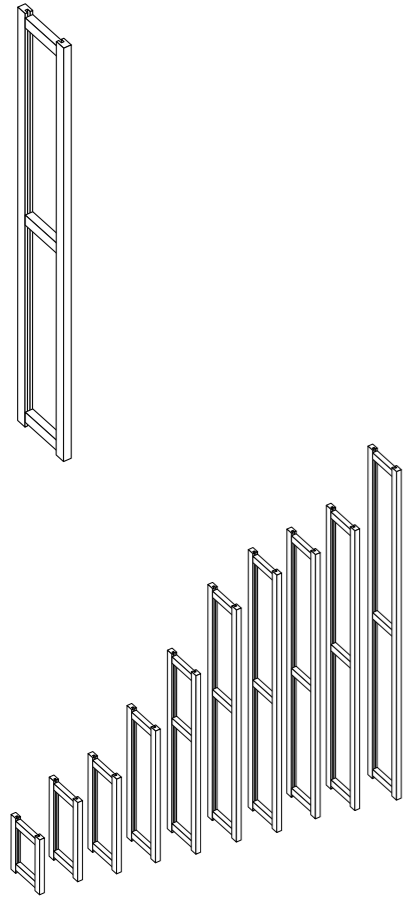
Endständer



Endständer können nur im Regalfeld links oder rechts außen eingesetzt werden. Die Breite eines Endständers beträgt 36 mm. Zur Montage bitte 29 mm lange Tragestifte benutzen. Türelemente mit einer Höhe von 100 cm können bei 218 cm hohen Regalfeldern aus konstruktiven Gründen nicht im unteren Bereich des Regals eingebaut werden.

		mit Hartfaserfüllung		mit Sperrholzfüllung	
		natur lackiert weiße Füllung	hellbraun lasiert weiß lasiert	natur lackiert	hellbraun lasiert weiß lasiert
Tiefe 30 cm	48 cm	65,00 €	74,00 €	73,00 €	85,00 €
	68 cm	68,00 €	78,00 €	86,00 €	101,00 €
	78 cm	71,00 €	81,00 €	90,00 €	103,00 €
	108 cm	93,00 €	108,00 €	116,00 €	130,00 €
	148 cm	104,00 €	118,00 €	136,00 €	154,00 €
	188 cm	120,00 €	140,00 €	168,00 €	191,00 €
	208 cm	125,00 €	143,00 €	171,00 €	195,00 €
	218 cm	130,00 €	150,00 €	175,00 €	197,00 €
	228 cm	136,00 €	157,00 €	177,00 €	204,00 €
Tiefe 40 cm	48 cm	72,00 €	83,00 €	83,00 €	94,00 €
	68 cm	74,00 €	86,00 €	101,00 €	115,00 €
	78 cm	78,00 €	90,00 €	103,00 €	117,00 €
	108 cm	103,00 €	117,00 €	128,00 €	144,00 €
	148 cm	113,00 €	127,00 €	150,00 €	171,00 €
	188 cm	135,00 €	154,00 €	185,00 €	210,00 €
	208 cm	137,00 €	157,00 €	187,00 €	213,00 €
	218 cm	144,00 €	164,00 €	191,00 €	220,00 €
	228 cm	149,00 €	171,00 €	201,00 €	231,00 €
Tiefe 50 cm	48 cm	74,00 €	86,00 €	91,00 €	104,00 €
	68 cm	78,00 €	90,00 €	109,00 €	125,00 €
	78 cm	81,00 €	93,00 €	113,00 €	127,00 €
	108 cm	106,00 €	125,00 €	139,00 €	156,00 €
	148 cm	117,00 €	135,00 €	163,00 €	185,00 €
	188 cm	144,00 €	164,00 €	200,00 €	225,00 €
	208 cm	148,00 €	168,00 €	202,00 €	227,00 €
	218 cm	154,00 €	174,00 €	209,00 €	240,00 €
	228 cm	159,00 €	181,00 €	222,00 €	255,00 €
Tiefe 60 cm	48 cm	77,00 €		93,00 €	
	78 cm	82,00 €		120,00 €	
	108 cm	109,00 €		147,00 €	
	148 cm	120,00 €		171,00 €	
	188 cm	150,00 €		213,00 €	
	208 cm	154,00 €		215,00 €	
	218 cm	161,00 €		222,00 €	
	228 cm	166,00 €		239,00 €	
	248 cm	171,00 €		244,00 €	

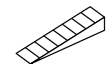
Offene Ständer



Seitenverkleidungen können in die offenen Ständer eingebaut werden. Die Seitenverkleidung ist im Preis der Ständer nicht inbegriffen. Die Breite eines offenen Ständers beträgt 36 mm. Türelemente mit einer Höhe von 100 cm können bei 218 cm hohen Regalfeldern aus konstruktiven Gründen nicht im unteren Bereich des Regals eingebaut werden.

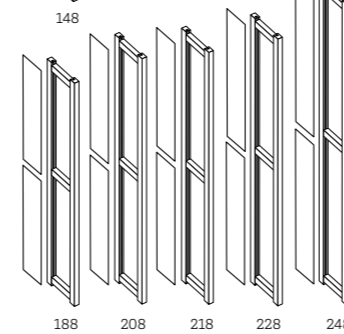
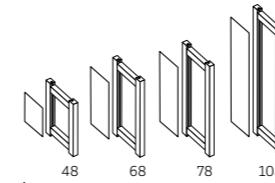
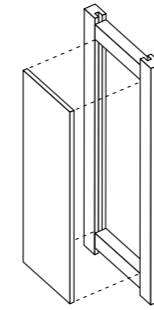
	Höhe	klar lackiert	hellbraun lasiert weiß lasiert	schwarz
Tiefe 30 cm	48 cm	48,00 €	56,00 €	
	68 cm	55,00 €	64,00 €	
	78 cm	58,00 €	67,00 €	67,00 €
	108 cm	69,00 €	81,00 €	
	148 cm	71,00 €	82,00 €	
	188 cm	91,00 €	103,00 €	
	208 cm	93,00 €	106,00 €	106,00 €
	218 cm	94,00 €	109,00 €	
	228 cm	101,00 €	116,00 €	
	248 cm	103,00 €	118,00 €	118,00 €
Tiefe 40 cm	48 cm	52,00 €	61,00 €	
	68 cm	58,00 €	68,00 €	
	78 cm	61,00 €	71,00 €	
	108 cm	72,00 €	86,00 €	
	148 cm	74,00 €	89,00 €	
	188 cm	94,00 €	109,00 €	
	208 cm	98,00 €	113,00 €	
	218 cm	101,00 €	117,00 €	
	228 cm	105,00 €	121,00 €	
	248 cm	107,00 €	125,00 €	
Tiefe 50 cm	48 cm	56,00 €	67,00 €	
	68 cm	64,00 €	73,00 €	
	78 cm	67,00 €	77,00 €	
	108 cm	77,00 €	91,00 €	
	148 cm	80,00 €	96,00 €	
	188 cm	101,00 €	117,00 €	
	208 cm	104,00 €	120,00 €	
	218 cm	105,00 €	125,00 €	
	228 cm	109,00 €	129,00 €	
	248 cm	112,00 €	131,00 €	
Tiefe 60 cm	48 cm	61,00 €	72,00 €	
	78 cm	71,00 €	81,00 €	
	108 cm	82,00 €	96,00 €	
	148 cm	85,00 €	103,00 €	
	188 cm	105,00 €	125,00 €	
	208 cm	107,00 €	128,00 €	
	218 cm	109,00 €	130,00 €	
	228 cm	116,00 €	136,00 €	
248 cm	118,00 €	139,00 €		

Montagekeile



1 Stück 4,00 €

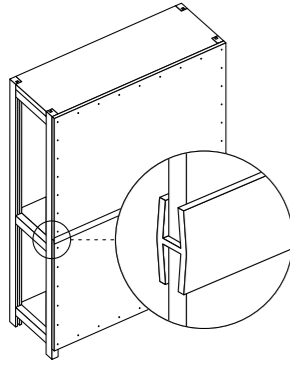
Seitenverkleidungen



Die Seitenverkleidung wird zwischen die Regalständerriegel und Tragestifte montiert. Die Beschläge zur Befestigung der Seitenverkleidungen sind im Preis enthalten. Bei den höheren Ständern werden pro Ständer jeweils zwei Seitenverkleidungen benötigt.

	Ständerhöhe	Höhe x Breite	Hartfaser	Sperrholz	Sperrholz
			weiß hellbraun	natur lackiert, hellbraun lasiert, weiß lasiert	schwarz
Tiefe 30 cm	48 cm	35 x 22	16,00 €	19,00 €	
	68 cm	55 x 22	18,00 €	25,00 €	
	78 cm	65 x 22	18,00 €	27,00 €	27,00 €
	108 cm	95 x 22	18,00 €	30,00 €	
	148 cm (niedrige Füllung)	45 x 22	16,00 €	19,00 €	
	148 cm (hohe Füllung)	85,3 x 22	18,00 €	27,00 €	
	188 cm	85,3 x 22	18,00 €	27,00 €	
	208 cm	95,3 x 22	18,00 €	27,00 €	27,00 €
	218 cm	100,3 x 22	20,00 €	30,00 €	
	228 cm	105,3 x 22	20,00 €	30,00 €	
248 cm	115,3 x 22	20,00 €	30,00 €	30,00 €	
Tiefe 40 cm	48 cm	35 x 32	17,00 €	21,00 €	
	68 cm	55 x 32	18,00 €	30,00 €	
	78 cm	65 x 32	20,00 €	30,00 €	
	108 cm	95 x 32	20,00 €	33,00 €	
	148 cm (niedrige Füllung)	45 x 32	17,00 €	21,00 €	
	148 cm (hohe Füllung)	85,3 x 32	20,00 €	30,00 €	
	188 cm	85,3 x 32	20,00 €	30,00 €	
	208 cm	95,3 x 32	20,00 €	30,00 €	
	218 cm	100,3 x 32	21,00 €	33,00 €	
	228 cm	105,3 x 32	21,00 €	33,00 €	
248 cm	115,3 x 32	21,00 €	33,00 €		
Tiefe 50 cm	48 cm	35 x 42	17,00 €	25,00 €	
	68 cm	55 x 42	20,00 €	36,00 €	
	78 cm	65 x 42	21,00 €	36,00 €	
	108 cm	95 x 42	21,00 €	47,00 €	
	148 cm (niedrige Füllung)	45 x 42	17,00 €	25,00 €	
	148 cm (hohe Füllung)	85,3 x 42	21,00 €	38,00 €	
	188 cm	85,3 x 42	21,00 €	38,00 €	
	208 cm	95,3 x 42	21,00 €	38,00 €	
	218 cm	100,3 x 42	24,00 €	49,00 €	
	228 cm	105,3 x 42	24,00 €	49,00 €	
248 cm	115,3 x 42	24,00 €	49,00 €		
Tiefe 60 cm	48 cm	35 x 52	18,00 €	25,00 €	
	78 cm	65 x 52	22,00 €	36,00 €	
	108 cm	95 x 52	23,00 €	47,00 €	
	148 cm (niedrige Füllung)	45 x 52	18,00 €	25,00 €	
	148 cm (hohe Füllung)	85,3 x 52	23,00 €	38,00 €	
	188 cm	85,3 x 52	23,00 €	38,00 €	
	208 cm	95,3 x 52	23,00 €	38,00 €	
	218 cm	100,3 x 52	27,00 €	49,00 €	
	228 cm	105,3 x 52	27,00 €	49,00 €	
	248 cm	115,3 x 52	27,00 €	49,00 €	

Systemrückwände



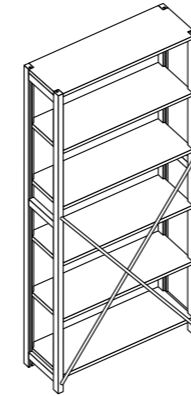
Die Systemrückwände werden mit den mitgelieferten Nägeln befestigt. Übereinander angeordnete Rückwände werden mit Systemrückwandleisten verbunden.

Die Montage mit mehr als einem stabilisierenden Element (Systemrückwand oder Stabilisierungsschere oder Wandbefestigung, etc) pro Regalfeld ist nicht erforderlich. Eine gleichzeitige Verwendung von Rückwänden und Wandbefestigungen (Wandträgern, Wandbefestigungen, etc) im Regalfeld ist nicht vorgesehen. Eine Befestigung der Regale an der Wand wird abhängig von der Beanspruchung und den verwendeten Regalhöhen und -tiefen empfohlen.

	Höhe	Paket bestehend aus	Hartfaser	Sperrholz	Sperrholz
			weiß hellbraun	natur lackiert weiß lasiert hellbraun lasiert	schwarz
Breite 40 und 50 cm	40 cm		17,00 €	24,00 €	
	60 cm		19,00 €	37,00 €	
	70 cm		19,00 €	37,00 €	37,00 €
	90 cm		25,00 €	43,00 €	
	100 cm		25,00 €	43,00 €	43,00 €
	120 cm		29,00 €	55,00 €	55,00 €
	140 cm	100 + 40 + H 50	46,00 €	71,00 €	
	180 cm	90 + 90 + H 50	54,00 €	90,00 €	
	200 cm	100 + 100 + H 50	54,00 €	90,00 €	90,00 €
	210 cm	120 + 90 + H 50	58,00 €	102,00 €	
	220 cm	120 + 100 + H 50	58,00 €	102,00 €	
240 cm	120 + 120 + H 50	62,00 €	114,00 €	114,00 €	
Breite 60 cm	40 cm		18,00 €	26,00 €	
	60 cm		21,00 €	42,00 €	
	70 cm		21,00 €	43,00 €	
	90 cm		30,00 €	55,00 €	
	100 cm		30,00 €	55,00 €	
	120 cm		34,00 €	67,00 €	
	140 cm	100 + 40 + H 60	52,00 €	85,00 €	
	180 cm	90 + 90 + H 60	64,00 €	114,00 €	
	200 cm	100 + 100 + H 60	64,00 €	114,00 €	
	210 cm	120 + 90 + H 60	68,00 €	126,00 €	
	220 cm	120 + 100 + H 60	68,00 €	126,00 €	
240 cm	120 + 120 + H 60	72,00 €	138,00 €		
Breite 80 cm	40 cm		18,00 €	34,00 €	
	60 cm		23,00 €	55,00 €	
	70 cm		23,00 €	55,00 €	55,00 €
	90 cm		33,00 €	74,00 €	
	100 cm		33,00 €	74,00 €	74,00 €
	120 cm		40,00 €	89,00 €	89,00 €
	140 cm	100 + 40 + H 80	55,00 €	112,00 €	
	180 cm	90 + 90 + H 80	70,00 €	152,00 €	
	200 cm	100 + 100 + H 80	70,00 €	152,00 €	152,00 €
	210 cm	120 + 90 + H 80	77,00 €	167,00 €	
	220 cm	120 + 100 + H 80	77,00 €	167,00 €	
240 cm	120 + 120 + H 80	84,00 €	182,00 €	182,00 €	
Breite 100 cm	40 cm		21,00 €	42,00 €	
	60 cm		29,00 €	67,00 €	
	70 cm		29,00 €	67,00 €	67,00 €
	90 cm		39,00 €	92,00 €	
	100 cm		39,00 €	92,00 €	92,00 €
	120 cm		47,00 €	107,00 €	107,00 €
	140 cm	100 + 40 + H 100	64,00 €	138,00 €	
	180 cm	90 + 90 + H 100	82,00 €	188,00 €	
	200 cm	100 + 100 + H 100	82,00 €	188,00 €	188,00 €
	210 cm	120 + 90 + H 100	90,00 €	203,00 €	
	220 cm	120 + 100 + H 100	90,00 €	203,00 €	
240 cm	120 + 120 + H 100	98,00 €	218,00 €	218,00 €	
Breite 120 cm	40 cm		23,00 €		
	60 cm		32,00 €		
	70 cm		32,00 €		
	90 cm		44,00 €		
	100 cm		44,00 €		
	120 cm		54,00 €		
	140 cm	100 + 40 + H 120	72,00 €		
	180 cm	90 + 90 + H 120	93,00 €		
	200 cm	100 + 100 + H 120	93,00 €		
	210 cm	120 + 90 + H 120	103,00 €		
	220 cm	120 + 100 + H 120	103,00 €		
240 cm	120 + 120 + H 120	113,00 €			

H=H-Leiste

Stabilisierungsscheren

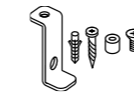


Für eine ausreichende Seitenstabilität der Regale müssen Stabilisierungsscheren oder Systemrückwände in mindestens jedem zweiten Regalfeld eingesetzt werden.

Länge	weiß	schwarz
89 cm	21,00 €	21,00 €
109 cm	22,00 €	22,00 €
143 cm	23,00 €	23,00 €

Regalhöhe	Regalbreite			
	40 cm	50 cm	80 cm	100 cm
48 cm	-	-	89 cm	109 cm
68 cm	-	-	89 cm	109 cm
78 cm	-	89 cm	109 cm	109 cm
108 cm	89/109 cm	89/109 cm	109 cm	143 cm
148 cm	89/109 cm	89/109 cm	143 cm	143 cm
188 cm	143 cm	143 cm	143 cm	143 cm
208 cm	143 cm	143 cm	143 cm	143 cm
218 cm	143 cm	143 cm	143 cm	143 cm
228 cm	143 cm	143 cm	143 cm	143 cm
248 cm	143 cm	143 cm	143 cm	143 cm

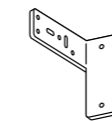
Wandbefestigung



Wenn das Regal mit vorspringenden Fachböden, Schubladen oder Türen bestückt wird, muss es an der Wand befestigt werden, um ein Umkippen des Regales zu verhindern.

1 Stück	11,00 €
---------	---------

Wandträger



Mit den Wandträgern lässt sich ein Regal an die Wand hängen. Bitte beachten Sie dabei die maximal zulässigen Größen: 48 cm hoch und 40 cm tief oder 78 cm hoch und 30 cm tief. Pro Regalständer werden zwei Paar Wandträger

benötigt. Die Befestigung erfolgt auf beiden Seiten der Regalständerriegel. Systemrückwände sind beim Einsatz von Wandträgern nicht erforderlich. Dagegen sind Seitenverkleidungen bei offenen Ständern empfehlenswert.

1 Paar	18,00 €
--------	---------

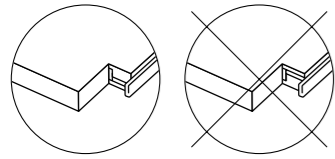
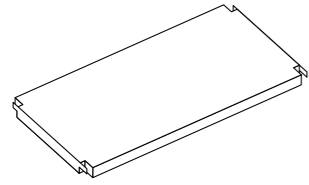
Regalverbindung



Regalverbindungen dienen dazu, die Ständer hintereinander stehender Regale (für größere Regaltiefen) zu verbinden oder für die Verbindung der Ständer bei Ecklösungen.

1 Stück	10,00 €
---------	---------

Fachböden



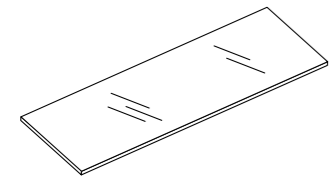
Die Enden der Lundia-Fachböden sind mit Winkelschienen verstärkt, die ein Ausreißen verhindern und die Tragkraft erhöhen. Bei der Montage der Fachböden ist die Ober-/Unterseite der Fachböden zu beachten.

	Länge	klar lackiert	hellbraun lasiert weiß lasiert	schwarz
Tiefe 30 cm	40 cm	39,00 €	44,00 €	
	50 cm	43,00 €	48,00 €	48,00 €
	80 cm	47,00 €	54,00 €	54,00 €
	100 cm	51,00 €	58,00 €	58,00 €
	120 cm	61,00 €	69,00 €	
Tiefe 40 cm	40 cm	45,00 €	52,00 €	
	50 cm	49,00 €	56,00 €	
	80 cm	55,00 €	64,00 €	
	100 cm	61,00 €	69,00 €	
	120 cm	69,00 €		
Tiefe 50 cm	50 cm	57,00 €	65,00 €	
	80 cm	67,00 €	78,00 €	
	100 cm	75,00 €	86,00 €	
Tiefe 60 cm	50 cm	68,00 €		
	80 cm	80,00 €		
	100 cm	88,00 €		

max. Belastung/Fachboden (kg):

	Länge	40 cm	50 cm	80 cm	100 cm	120 cm
Tiefe	30 cm	165 kg	165 kg	165 kg	100 kg	70 kg
	40 cm	220 kg	220 kg	220 kg	135 kg	95 kg
	50 cm	-	275 kg	275 kg	170 kg	
	60 cm	-	275 kg	275 kg	170 kg	

Glasböden



Die Glasböden sind aus 6 mm starkem, kantengeschliffenem Glas. Die Lieferung erfolgt inklusive Glasbodenträgern. Zur Stabilisierung sind in einem Regalfeld neben Glasböden auch Holzfachböden zu verwenden. Bei höheren Regalen empfehlen sich Holzeinlegeböden im Abstand von maximal 100 cm. Bei gleichmäßiger Gewichtsverteilung beträgt die maximale Traglast eines Glasbodens 10 kg.

	Länge	Klarglas	Milchglas
Tiefe 30 cm	40 cm	37,00 €	45,00 €
	50 cm	40,00 €	48,00 €
	80 cm	42,00 €	56,00 €
	100 cm	47,00 €	62,00 €
Tiefe 40 cm	40 cm	39,00 €	48,00 €
	50 cm	42,00 €	51,00 €
	80 cm	49,00 €	62,00 €
	100 cm	57,00 €	73,00 €

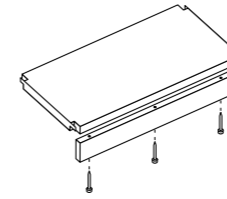
Fachbodentragegäste



Die 23 mm langen Tragegäste werden für ältere Endständer mit einer Kantenstärke von 32 mm benötigt.

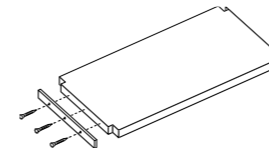
	Länge	Stahl	
Ständer/Endständer	29 mm	6,00 €	10 Stück
	23 mm	6,00 €	10 Stück

Sockelleisten



Länge	klar lackiert	hellbraun lasiert, weiß lasiert	schwarz
40 cm	14,00 €	15,00 €	
50 cm	15,00 €	16,00 €	16,00 €
80 cm	17,00 €	18,00 €	18,00 €
100 cm	19,00 €	20,00 €	20,00 €
120 cm	20,00 €	22,00 €	

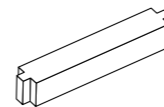
Fachbodentrageschienen



Die aus Flachstahl gefertigten Trageschienen sind 15 x 2 mm groß und werden mit den Fachböden verschraubt. Mit diesen Schienen sind Fachbodenkürzungen möglich. Bei Verwendung der Trageschienen gelten die Angaben zur maximalen Traglast der Böden nicht mehr. Die Befestigungsschrauben mit der Länge von 25 mm sind im Lieferumfang inbegriffen.

Länge	weiß braun	schwarz
30 cm	15,00 €	15,00 €
40 cm	16,00 €	
50 cm	17,00 €	
60 cm	18,00 €	

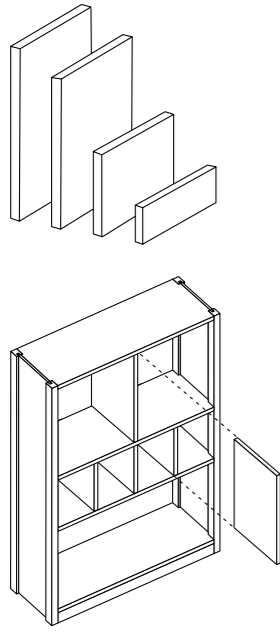
Verstellbare Regalständerriegel



Mit den verstellbaren Regalständerriegeln lassen sich 36 mm breite Ständer auf die gewünschte Höhe verkürzen. Bei Verwendung der verstellbaren Regalständerriegel gelten die Angaben zur maximalen Traglast der Ständer nicht mehr.

Tiefe	klar lackiert	hellbraun lasiert, weiß lasiert	schwarz
30 cm	11,00 €	13,00 €	13,00 €
40 cm	13,00 €	14,00 €	
50 cm	14,00 €	15,00 €	
60 cm	15,00 €	16,00 €	

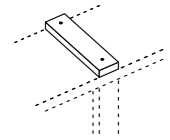
Trennelemente



	Höhe	natur lackiert	hellbraun lasiert weiß lasiert
Tiefe 30 cm	8 cm	15,00 €	16,00 €
	16 cm	19,00 €	20,00 €
	32 cm*	21,00 €	23,00 €
	33 cm	21,00 €	23,00 €
	37 cm*	22,00 €	24,00 €
	38 cm	22,00 €	24,00 €


*) Diese Trennelemente passen nur in die oberen Regalfächer.

Abdeckleisten



Ständertiefe	natur lackiert	hellbraun lasiert weiß lasiert	schwarz
30 cm	14,00 €	15,00 €	15,00 €
40 cm	15,00 €	16,00 €	
50 cm	17,00 €	17,00 €	
60 cm	18,00 €	18,00 €	

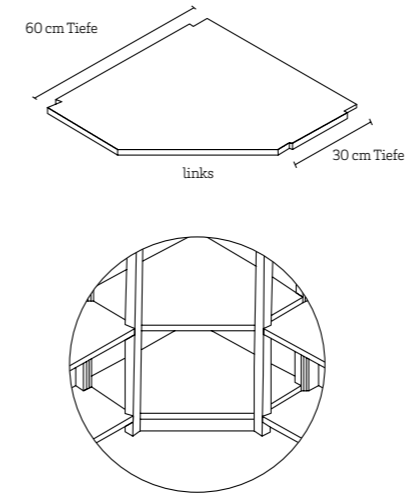
Konsolböden



Länge x Tiefe	natur lackiert	hellbraun lasiert weiß lasiert
27 x 30	41,00 €	48,00 €

Idealerweise für den Einbau im Bereich der Regalaußenseiten, die Böden können aber auch innerhalb der Regalfelder montiert werden. Die Befestigung erfolgt mit Fachbodentragestiften. An der Bodenunterseite sind zwei keilförmige Stützleisten montiert. Die maximale Belastbarkeit beträgt 25 kg. Hinweis: An den Außenseiten der Endständer sind keine Böden/Konsolböden montierbar.

Eckböden

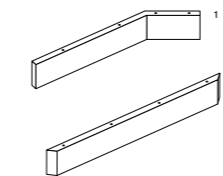


Länge x Tiefe	natur lackiert	hellbraun lasiert weiß lasiert
60 x 60/30 rechts	75,00 €	88,00 €
60 x 60/30 links	75,00 €	88,00 €

Eckböden sind dazu da, ein Regal über Eck zu planen oder um das Regal optisch angenehm abzuschließen. Dazu wird die Konstruktion auf der einen Seite mit einem 30 cm tiefen Ständer, auf der anderen mit einem 60 cm tiefen Ständer verbunden.

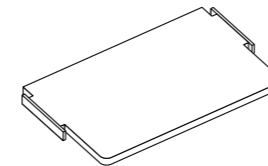
Regallösungen, die auf einer Ecklösung basieren, werden mit Regalverbindungen verbunden. Zum Lieferumfang der Eckböden gehören Halter, die für sicheren Halt sorgen. Maximale Tragkraft der Böden: 50 kg.

Sockelleisten



	natur lackiert	hellbraun lasiert weiß lasiert
60 x 60/30 gewinkelt ¹	33,00 €	39,00 €
60 x 60/30 gerade, Abstand Länge 43 cm ²	17,00 €	20,00 €

Vorspringender Fachböden

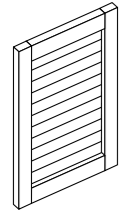


	Länge x Tiefe	natur lackiert	hellbraun lasiert weiß lasiert
Ständer Tiefe 30 cm	50 x 40	66,00 €	74,00 €
	80 x 40	80,00 €	91,00 €
	100 x 40	90,00 €	102,00 €
	80 x 50	94,00 €	105,00 €
	100 x 50	99,00 €	113,00 €
	80 x 60	103,00 €	
	100 x 60	112,00 €	

Im Lieferumfang sind Halterungen inbegriffen, die ein Kippen der Fachböden verhindern. Die Befestigung erfolgt mit Tragestiften und Schrauben. Bei vorspringenden Böden muss das Regal immer an der Wand befestigt werden. Die maximale Belastung der vorspringenden Fachböden beträgt 50 kg.

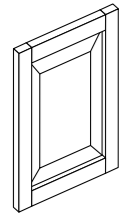
Türen

Lamellentür



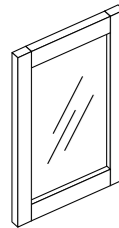
	Höhe	natur lackiert	hellbraun lasiert, weiß lasiert
Breite 40 cm	40 cm	96,00 €	108,00 €
	70 cm	123,00 €	140,00 €
	100 cm	147,00 €	170,00 €
Breite 50 cm	40 cm	106,00 €	120,00 €
	70 cm	142,00 €	161,00 €
	100 cm	170,00 €	194,00 €

Antikrahmentüre



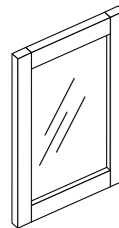
	Höhe	natur lackiert	hellbraun lasiert, weiß lasiert
Breite 40 cm	40 cm	122,00 €	139,00 €
	70 cm	145,00 €	166,00 €
	100 cm	192,00 €	218,00 €
Breite 50 cm	40 cm	133,00 €	151,00 €
	70 cm	161,00 €	184,00 €
	100 cm	213,00 €	243,00 €

Glasrahmentüre



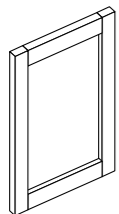
	Höhe	natur lackiert, Klarglas	hellbraun lasiert, weiß lasiert Klarglas
Breite 40 cm	40 cm	78,00 €	87,00 €
	70 cm	96,00 €	108,00 €
	100 cm	126,00 €	144,00 €
Breite 50 cm	40 cm	86,00 €	98,00 €
	70 cm	111,00 €	126,00 €
	100 cm	142,00 €	161,00 €

Milchglasrahmentüre



	Höhe	natur lackiert, Milchglas	hellbraun lasiert, weiß lasiert Milchglas
Breite 40 cm	40 cm	87,00 €	99,00 €
	70 cm	110,00 €	125,00 €
	100 cm	144,00 €	165,00 €
Breite 50 cm	40 cm	99,00 €	111,00 €
	70 cm	126,00 €	144,00 €
	100 cm	161,00 €	184,00 €

Hartfaser-Rahmentüre



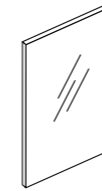
	Höhe	natur lackiert, weiße Hartfaser Füllung	hellbraun lasiert, weiß lasiert
Breite 40 cm	40 cm	76,00 €	84,00 €
	70 cm	89,00 €	100,00 €
	100 cm	117,00 €	133,00 €
Breite 50 cm	40 cm	84,00 €	94,00 €
	70 cm	106,00 €	120,00 €
	100 cm	133,00 €	151,00 €

Lundia-Türen sind aus massivem Kiefernholz ohne Astlöcher gefertigt. Ihre stabile Rahmenkonstruktion hält auch hoher Beanspruchung stand. Ausgestattet mit verstellbaren Selbstschluss-Scharnieren. Die Türen lassen sich um bis zu 110 Grad öffnen. Der Preis bezieht sich auf ein Türelement.

Hinweis: Bitte befestigen Sie Lundia-Regale, die mit Türen ausgestattet sind, mit passendem Montagematerial an der Wand. Türelemente mit einer Höhe von 100 cm können bei 218 cm hohen Abschnitten aus konstruktiven Gründen nicht im unteren Bereich des Regals verbaut werden.

Türen

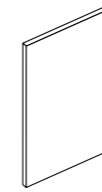
Klarglastür



	Höhe	Klarglas
Tiefe 40 cm	40 cm	125,00 €
	70 cm	146,00 €
	100 cm	188,00 €
Tiefe 50 cm	40 cm	130,00 €
	70 cm	157,00 €
	100 cm	206,00 €

Rahmenlose Türelemente bestehen aus Sicherheitsglas, das auch bei Zerstörung keine Unfallgefahr darstellt. Die verdeckt angeordneten Selbstschluss-Scharniere lassen sich um 128 Grad öffnen. Als Halterung empfehlen wir Lundia-Knauf- oder Würfelgriffe.

Furnierte Tür / schwarze Tür



	Höhe	weiß lasiert	schwarz lackiert
Breite 40 cm	40 cm	107,00 €	107,00 €
	70 cm	133,00 €	133,00 €
	100 cm	183,00 €	183,00 €
Breite 50 cm	40 cm	114,00 €	114,00 €
	70 cm	142,00 €	142,00 €
	100 cm	201,00 €	201,00 €

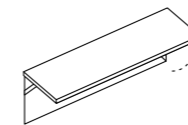
Im Preis enthalten sind Scharniere mit integriertem sanftem Schließmechanismus (Soft-Close-Mechanismus). Die Furniertüren sind aus farblackierten, mit Birkenfurnier versehenen Holzplatten gefertigt. Wir verwenden finnisches Birken-sperrholz. Die Farbtüren sind aus feuchtigkeitsbeständigen und kratzfesten lackierten MDF-Platten gefertigt (SFS 4969). Auf Wunsch können Sie andere Farben aus der Tikkurila-Farbkarte wählen. Sonderfarben gegen Aufpreis von 90,00 € pro Farbe.

Andere Farben:

Blau (Tikkurila Denim N429)
Gelb (Tikkurila Greippi S302)
Grau (Tikkurila Graniitti K499)
Grün (Tikkurila Luola M449)
Rot (Tikkurila Tomaatti M316)
Hellgrün (Tikkurila Monsuuni X385)
Weinrot (Tikkurila Punajuuri M425)

Lieferzeit ca. 5 Wochen.

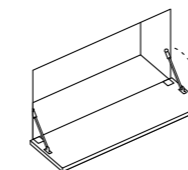
Hochklapptür, furniert



	Höhe	weiß lasiert
Breite 80 cm	30 cm	138,00 €
Breite 100 cm	30 cm	159,00 €

Die nach oben öffnende Tür besteht aus einem klar lackierten Birkenfurnier auf MDF. Das verstellbare Gelenk lässt sich zwischen 75 und 90 Grad fixieren. Zum Öffnen und Schließen empfehlen wir unseren L-Griff.

Klapptür, furniert

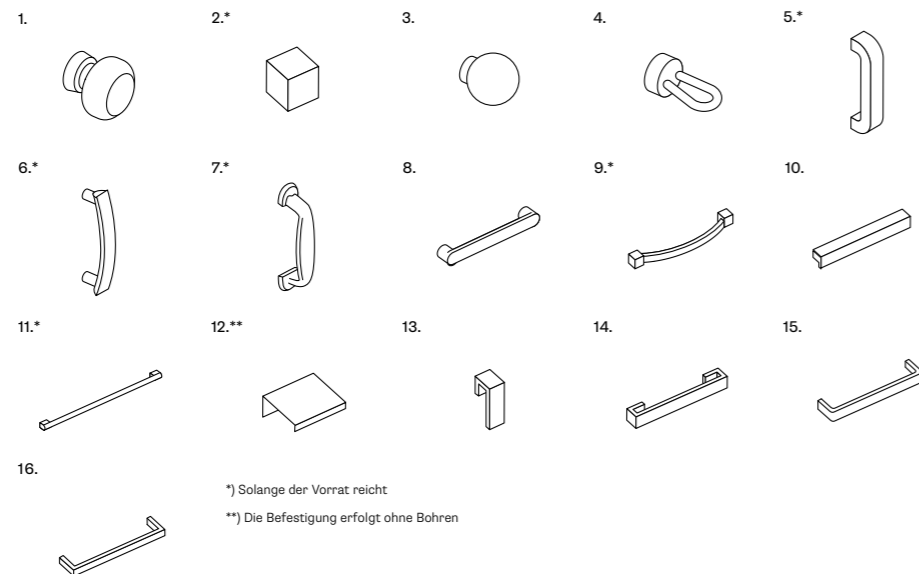


	Höhe	weiß lasiert
Breite 80 cm	40 cm	183,00 €
Breite 100 cm	40 cm	206,00 €

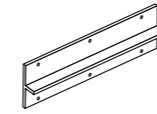
Nach unten öffnende Tür aus klar lackiertem Birkenfurnier auf MDF, ausgestattet mit zwei teleskopgedämpften und verstellbaren Scharnieren. Hinweis: Aufgrund der Klappenbeschläge ist es nicht möglich hinter der Klapptür Fachböden einzulegen. Max. Belastung: 7 kg.

Griffe

	Größe	Schrauben Abstand	Metall matt	weiß	schwarz	natur lackiert	hellbraun lasiert
1. Knopfgriff Holz	ø 42 mm					13,00 €	14,00 €
1. Knopfgriff Holz	ø 28 mm					11,00 €	11,00 €
2. Würfelgriff	Länge 20 mm	20 mm	11,00 €				
3. Knaufgriff	ø 25 mm		11,00 €	11,00 €	11,00 €		
4. Schlaufengriff Leder	ø 15 mm		11,00 €				
5. Bügelgriff Metall	Länge 74 mm	64 mm	13,00 €				
6. Bogengriff Kunststoff	Länge 79 mm	64 mm	14,00 €				
7. Metallgriff Cotton	Länge 86 mm	64 mm	11,00 €				
8. Metallgriff Aisa	Länge 145 mm	128 mm	14,00 €	15,00 €	15,00 €		
9. Metallgriff Bogen	Länge 141 mm	128 mm	14,00 €				
10. Blockgriff	Länge 158 mm	128 mm	16,00 €				
11. Stabgriff	Länge 140 mm	128 mm	16,00 €				
11. Stabgriff	Länge 304 mm	290 mm	22,00 €				
11. Stabgriff	Länge 404 mm	390 mm	25,00 €				
11. Stabgriff	Länge 703 mm	690 mm	32,00 €				
12. L-Griff	Länge 40 mm		11,00 €	11,00 €	11,00 €		
12. L-Griff	Länge 235 mm	195 mm	16,00 €	16,00 €	16,00 €		
13. Metallgriff, Koukku	Länge 39 mm		11,00 €	Chrom			
14. Metallgriff, Kantti	Länge 157 mm	128 mm	16,00 €	Chrom			
15. Jack	Länge 137 mm	128 mm	16,00 €				
16. Metallgriff Cubix	Länge 168 mm	160 mm	16,00 €	16,00 €	16,00 €		
16. Metallgriff Cubix	Länge 40 mm	32 mm	12,00 €	12,00 €	12,00 €		



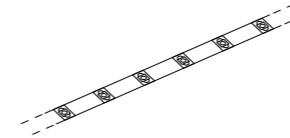
Türverbinder



Breite	Aluminium
232 mm	11,00 €

Mit den Türverbindern werden übereinander montierte Rahmen- und glatte Türen verbunden.
Hinweis: Die Türscharniere müssen den gleichen Öffnungswinkel haben. Die Türverbinder können nicht mit Ganzglastüren (Klarglastüren) verwendet werden.

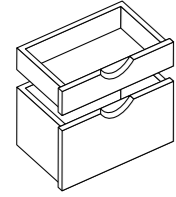
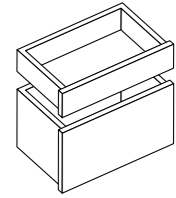
LED-Regalleuchte



Länge	weiß
100 cm	167,00 €

Die Regalbeleuchtung umfasst einen 15 W/12 V DC Transformator, ein Verbindungskabel (Transformator zu LED-Band) und 1 m LED-Band. Das LED-Band kann alle 5 cm gekürzt werden.

Schubladen mit Teleskop-Vollauszug

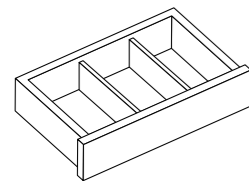


	Breite x Tiefe	Schubladen, glatte Front		Schubladen mit Griffmulde	
		natur lackiert	weiß lasiert, hellbraun lasiert	natur lackiert	hellbraun lasiert
Höhe 10 cm	40 x 30	61,00 €	66,00 €	64,00 €	70,00 €
	40 x 40	64,00 €	69,00 €	67,00 €	73,00 €
	50 x 30	72,00 €	78,00 €	75,00 €	81,00 €
	50 x 40	77,00 €	83,00 €	80,00 €	86,00 €
	50 x 50	80,00 €	86,00 €	83,00 €	89,00 €
	80 x 30	87,00 €	97,00 €	92,00 €	103,00 €
	80 x 40	91,00 €	101,00 €	96,00 €	107,00 €
	80 x 50	96,00 €	106,00 €	101,00 €	112,00 €
	100 x 30	99,00 €	111,00 €	105,00 €	116,00 €
	100 x 40	104,00 €	116,00 €	110,00 €	121,00 €
100 x 50	108,00 €	120,00 €	114,00 €	125,00 €	
Höhe 20 cm	40 x 30	70,00 €	75,00 €	73,00 €	78,00 €
	40 x 40	72,00 €	77,00 €	75,00 €	80,00 €
	50 x 30	82,00 €	87,00 €	85,00 €	90,00 €
	50 x 40	87,00 €	92,00 €	90,00 €	95,00 €
	50 x 50	91,00 €	96,00 €	94,00 €	99,00 €
	80 x 30	101,00 €	109,00 €	106,00 €	114,00 €
	80 x 40	107,00 €	115,00 €	112,00 €	120,00 €
	80 x 50	111,00 €	119,00 €	116,00 €	124,00 €
	100 x 30	115,00 €	124,00 €	121,00 €	129,00 €
	100 x 40	120,00 €	129,00 €	126,00 €	134,00 €
100 x 50	127,00 €	136,00 €	133,00 €	141,00 €	

Furnierschubladen/MDF-Gleitschubladen
In den Schubladenpreisen sind die Gleitschienen enthalten. Für die Furnierschubladen verwenden wir finnisches Birkensperrholz.

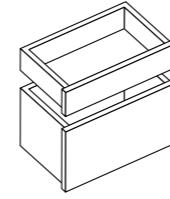
Die Farbschubladen sind aus feuchtigkeitsbeständigen und kratzfesten lackierten MDF-Platten gefertigt (SFS 4969).
Lieferzeit 5 Wochen

Schubladen - Unterteilung (3 Stück)



Höhe und Tiefe der Schublade	Birke
10 x 30	11,00 €
10 x 40	12,00 €
20 x 30	16,00 €
20 x 40	19,00 €

Furnierschubladen/MDF-Gleitschubladen



In den Schubladenpreisen sind die Gleitschienen enthalten. Für die Furnierschubladen verwenden wir finnisches Birkensperrholz. Die Farbschubladen sind aus feuchtigkeitsbeständigen und kratzfesten lackierten MDF-Platten gefertigt (SFS 4969).
Lieferzeit 5 Wochen.

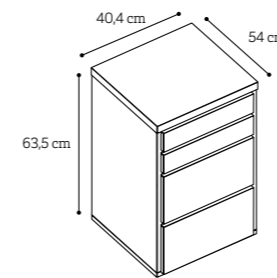
Auf Wunsch können Sie andere Farben aus der Tikkurila-Farbkarte wählen. Sonderfarben gegen Aufpreis von 90,00 € pro Farbe.

Andere Farben

Blau (Tikkurila Denim N429)
Gelb (Tikkurila Greippi S302)
Grau (Tikkurila Graniitti K499)
Grün (Tikkurila Luola M449)
Rot (Tikkurila Tomaatti M316)
Hell Grün (Tikkurila Monsuuni X385)
Weinrot (Tikkurila Punajuuri M425)

	Breite x Tiefe	MDF-Gleitschubladen	Furnierschublade
		schwarz weiß	weiß lasiert
Höhe 10 cm	40 x 30	82,00 €	82,00 €
	40 x 40	85,00 €	85,00 €
	50 x 30	98,00 €	98,00 €
	50 x 40	103,00 €	103,00 €
	50 x 50	106,00 €	106,00 €
	80 x 30	122,00 €	122,00 €
	80 x 40	126,00 €	126,00 €
	80 x 50	131,00 €	131,00 €
	100 x 30	140,00 €	140,00 €
	100 x 40	145,00 €	145,00 €
100 x 50	149,00 €	149,00 €	
Höhe 20 cm	40 x 30	93,00 €	93,00 €
	40 x 40	95,00 €	95,00 €
	50 x 30	110,00 €	110,00 €
	50 x 40	115,00 €	115,00 €
	50 x 50	119,00 €	119,00 €
	80 x 30	138,00 €	138,00 €
	80 x 40	144,00 €	144,00 €
	80 x 50	148,00 €	148,00 €
	100 x 30	157,00 €	157,00 €
	100 x 40	162,00 €	162,00 €
100 x 50	169,00 €	169,00 €	

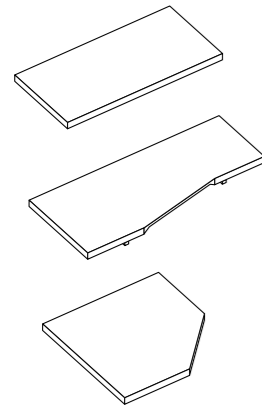
Tisch-Container



Die Schubladen sind mit TipMatic oder Soft-Close Schienen erhältlich. Durch drücken öffnen sich die TipMatic-Schubladen. Die Soft-Close Schubladen schließen sich langsam. Alle Schubladen haben einen Vollauszug.

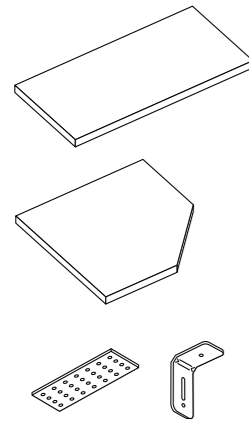
	natur lackiert	hellbraun lasiert	weiß lasiert
Glatt	361,00 €	398,00 €	398,00 €
Glatt SoftClose	361,00 €	398,00 €	398,00 €
Glatt TipMatic	372,00 €	415,00 €	
Schublade mit Griffmulde	372,00 €	415,00 €	
Griffmulde SoftClose	385,50 €	430,50 €	
Griffmulde TipMatic	385,50 €	430,50 €	

Tischplatte, Kiefer massiv



	Länge x Tiefe	natur lackiert	hellbraun lasiert weiß lasiert
Ecktisch	135 x 76	168,00 €	190,00 €
	155 x 76	191,00 €	221,00 €
Tischplatte, rechts/links	96 x 96 x 54	210,00 €	243,00 €
	177 x 96 x 76	275,00 €*	317,00 €*

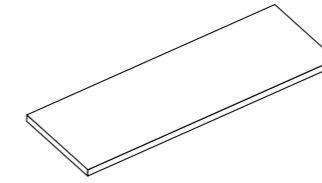
Tischplatte, Schichtstoff



	Länge x Tiefe	weiß
	55 x 34	63,00 €
	85 x 44	100,00 €
	105 x 44	119,00 €
	136 x 54	180,00 €
	166 x 54	220,00 €
	146 x 76	281,00 €
Ecktisch	76 x 76/34	199,00 €
	96 x 96/44	270,00 €
Schreibunterlage		11,00 €
Tisch-Verbindung		14,00 €
Winkelleisten Tischverlängerung		18,00 €

Lundia-Tischplatten bestehen aus einem Massivholz-Rahmen und einer Hochdruck-Schichtstoffplatte als Auflage, die aus einem überwiegend nachwachsenden Rohstoff besteht.

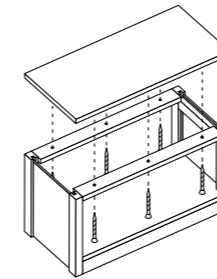
Tischplatte und Abdeckplatte, Kiefer massiv



Hinweis: Wenn eine Tischplatte als Abdeckplatte im Regalsystem verwendet werden soll, sind zunächst die untergeschraubten Stützleisten zu entfernen. Anschließend wird die Platte mit Hilfe der Fixierungsleisten im Regal befestigt.

	Länge	natur lackiert	hellbraun lasiert weiß lasiert
Tiefe 34 cm	45 cm	47,00 €	50,00 €
	55 cm	49,00 €	52,00 €
	85 cm	64,00 €	75,00 €
	105 cm	75,00 €	83,00 €
	136 cm	113,00 €	127,00 €
	156 cm	124,00 €	135,00 €
	166 cm	128,00 €	150,00 €
Tiefe 44 cm	206 cm	150,00 €	166,00 €
	55 cm	57,00 €	65,00 €
	85 cm	77,00 €	86,00 €
	105 cm	87,00 €	102,00 €
	136 cm	134,00 €	151,00 €
	156 cm	144,00 €	167,00 €
	166 cm	154,00 €	172,00 €
Tiefe 54 cm	206 cm	174,00 €	204,00 €
	85 cm	87,00 €	102,00 €
	105 cm	99,00 €	113,00 €
	135 cm	138,00 €	161,00 €

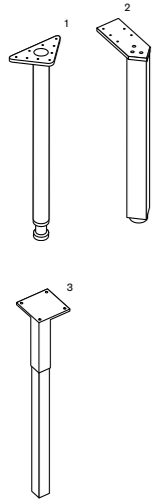
Fixierungsleisten für Abdeck- und Tischplatten



Liegt eine Abdeck-/Tischplatte auf einem Ständer auf, ersetzen die Fixierungsleisten den obersten Fachboden. Dazu wird die Tischplatte von unten mittels Schrauben mit beiden Fixierungsleisten verbunden. Bevor die Tischplatte mit den Fixierungsleisten verbunden werden kann, müssen zunächst die Stützleisten unter der Abdeck-/Tischplatte entfernt werden.

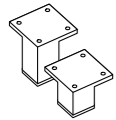
	Breite	natur lackiert	hellbraun lasiert weiß lasiert
2 Stück	40 cm	20,00 €	22,00 €
	50 cm	21,00 €	24,00 €
	80 cm	24,00 €	27,00 €
	100 cm	27,00 €	30,00 €

Tischfüße



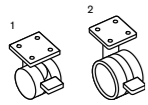
	Höhe	Grau	natur lackiert	hellbraun lasiert weiß lasiert
Metallfuß ¹	zwischen 68 und 80 cm höhenverstellbar dank Niveauregulierung	47,00 €		
	48 cm	40,00 €		
Fuß aus Kiefernholz ²	zwischen 68 und 75 cm höhenverstellbar dank Niveauregulierung		50,00 €	55,00 €
Kiefer-Metallfuß ³	68 cm		45,00 €	50,00 €

Metallfuß



	Höhe	weiß
Metallfuß 4 Stück	4,5 cm	64,00 €
	7 cm	76,00 €

Rollensatz



	Höhe	grau
Rollensatz	4 cm ¹	17,00 €
	8 cm ²	65,00 €

Max. Tragfähigkeit/Rollensatz: 100 kg
Ein Rollensatz umfasst vier bewegliche Räder,
von denen zwei feststellbar sind.

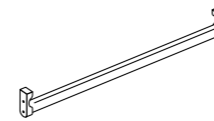
Zylinder-Türschloß



CC-Schloß	30,00 €
-----------	---------

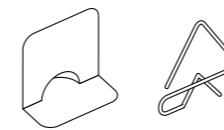
Zylinder-Türschlösser dienen zur Verriegelung
von einflügeligen oder zweiflügeligen Türen.

Kleiderstange



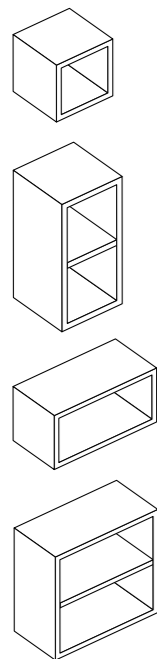
	Breite	Stahl, vernickelt
	50 cm	17,00 €
	80 cm	19,00 €
	100 cm	20,00 €

Buchstützen



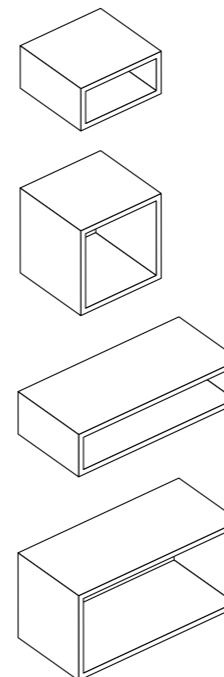
	weiß	Metall verchromt
Buchstütze klassisch 23 x 24,5	16,00 €	
Buchstütze triangelförmig		14,00 €

Fuuga-Module aus MDF, Tiefe 32



	Höhe x Breite	Fachboden		Wand- befestigung
Tiefe 32 cm	32 x 32	-	98,00 €	117,00 €
	32 x 64	1	152,00 €	170,00 €
	64 x 32	-	132,00 €	156,00 €
	64 x 64	1	198,00 €	223,00 €

Fuuga-Module aus MDF, Tiefe 45



	Höhe x Breite		Wand- befestigung	Kabel- durchgang	Wand- befestigung, Kabel- durchgang
Tiefe 45 cm	48 x 24	132,00 €	152,00 €	143,00 €	163,00 €
	48 x 48	166,00 €	186,00 €	174,00 €	194,00 €
	96 x 24	197,00 €	224,00 €	215,00 €	240,00 €
	96 x 48	228,00 €	254,00 €	247,00 €	273,00 €

Fuuga-Türmodule aus MDF, Tiefe 32

Breite x Höhe				Anzahl Türen		Wand- befestigung
Tiefe 32 cm	32 x 32	Glatt, weiß MDF	SoftClose/TipMatic	1	144,00 €	163,00 €
		Eichenstruktur	SoftClose/TipMatic	1	167,00 €	186,00 €
		Nußstruktur	SoftClose/TipMatic	1	167,00 €*	186,00 €*
		Gehärtete Glastür	SoftClose	1	198,00 €	216,00 €
		Gehärtete Mattglastüre	SoftClose	1	213,00 €	230,00 €
		Gehärtete Bronzeglastüre	SoftClose	1	213,00 €	230,00 €
	32 x 64	Glatt, weiß MDF	SoftClose/TipMatic	2	246,00 €	263,00 €
		Eichenstruktur	SoftClose/TipMatic	2	292,00 €	311,00 €
		Nußstruktur	SoftClose/TipMatic	2	292,00 €*	311,00 €*
	64 x 32	Glatt, weiß MDF	SoftClose/TipMatic	2	225,00 €	248,00 €
		Eichenstruktur	SoftClose/TipMatic	2	271,00 €	294,00 €
		Nußstruktur	SoftClose/TipMatic	2	271,00 €*	294,00 €*
	64 x 64	glatt, weiß MDF	SoftClose/TipMatic	4	382,00 €	406,00 €
		Eichenstruktur	SoftClose/TipMatic	4	476,00 €	498,00 €
		Nußstruktur	SoftClose/TipMatic	4	476,00 €*	498,00 €*
	64 x 64	Glatt, weiß MDF	SoftClose/TipMatic	1	286,00 €	309,00 €
		Eichenstruktur	SoftClose/TipMatic	1	385,00 €	407,00 €
		Nußstruktur	SoftClose/TipMatic	1	385,00 €*	407,00 €*
		Gehärtete Glastüre	SoftClose	1	318,00 €	340,00 €
		Gehärtete Mattglastüre	SoftClose	1	334,00 €	357,00 €
		Gehärtete Bronzeglastüre	SoftClose	1	334,00 €	357,00 €
Provence, weiß MDF		SoftClose/TipMatic	1	334,00 €	357,00 €	
Dunkelgraue Filztüre		TipMatic	1	352,00 €*	375,00 €*	

Fuuga-Türmodule aus MDF, Tiefe 45

Breite x Höhe				Anzahl Türen		Wand- befestigung	Kabel- durchgang	Wand- befestigung, Kabel- durchgang
Tiefe 45 cm	48 x 48	Glatt, weiß MDF	SoftClose/TipMatic	1	227,00 €	247,00 €		
		Eichenstruktur	SoftClose/TipMatic	1	284,00 €	302,00 €		
		Nußstruktur	SoftClose/TipMatic	1	284,00 €*	302,00 €*		
		Gehärtete Glastür	SoftClose	1	275,00 €	295,00 €	284,00 €	302,00 €
		Gehärtete Mattglastüre	SoftClose	1	291,00 €	311,00 €	299,00 €	319,00 €
		Gehärtete Bronzeglastüre	SoftClose	1	291,00 €*	311,00 €*	299,00 €*	319,00 €*
		Provence, weiß MDF	SoftClose/TipMatic	1	252,00 €	273,00 €		
	Dunkelgraue Filztüre	TipMatic	1	306,00 €*	324,00 €*			
	96 x 48	Glatt, weiß MDF	SoftClose/TipMatic	2	351,00 €	377,00 €		
		Eichenstruktur	SoftClose/TipMatic	2	465,00 €	490,00 €		
		Nußstruktur	SoftClose/TipMatic	2	465,00 €*	490,00 €*		
		Provence, weiß MDF	SoftClose/TipMatic	2	404,00 €	429,00 €		

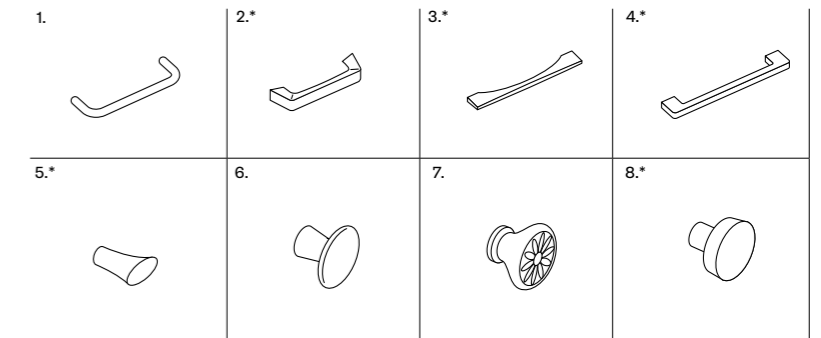
Türen

Höhe				
Tiefe 32 cm	32 cm	Glatt, weiß MDF	softclose/tipmatic	50,00 €
		Eichenstruktur	softclose/tipmatic	74,00 €
		Nußstruktur	softclose/tipmatic	74,00 €*
		Gehärtete Glastür	softclose	110,00 €
		Gehärtete Mattglastüre	softclose	124,00 €
		Gehärtete Bronzeglastüre	softclose	124,00 €*
Tiefe 42 cm	48 cm	Glatt, weiß MDF	softclose/tipmatic	66,00 €
		Eichenstruktur	softclose/tipmatic	123,00 €
		Gehärtete Glastür	softclose	120,00 €
		Gehärtete Mattglastüre	softclose	134,00 €
		Gehärtete Bronzeglastüre	softclose	134,00 €*
		Provence, weiß MDF	softclose/tipmatic	91,00 €
		Dunkelgraue Filztüre	tipmatic	145,00 €*
Tiefe 64 cm	64 cm	Glatt, weiß MDF	softclose/tipmatic	91,00 €
		Eichenstruktur	softclose/tipmatic	191,00 €
		Nussstruktur	softclose/tipmatic	191,00 €*
		Gehärtete Glastür	softclose	129,00 €
		Gehärtete Mattglastüre	softclose	144,00 €
		Gehärtete Bronzeglastüre	softclose	144,00 €*
		Provence, weiß MDF	softclose/tipmatic	140,00 €
		Dunkelgraue Filztüre	tipmatic	159,00 €*

Griffe

	Weiss	Chrom	Edelstahl	Porzellan	Mattglas/ Edelstahl
1. String 128	12,00 €	12,00 €			
2. Groove 128		17,00 €			
3. Deck 192		23,00 €			
4. Beam 192			23,00 €		
5. Peak		9,00 €			
6. Flat		17,00 €			
7. Flora				17,00 €	
8. Button					20,00 €

Lundia Classic Griffe passen zusätzlich zu Lundia Fuuga (seite 18).



* Auslaufende Produkt

Glühbirnen nicht mit bloßen Händen wechseln.
Bitte Stoffhandschuhe oder Küchenrolle verwenden.
Bitte nur von Lundia empfohlene Glühbirnen verwenden.

Fuuga-Schubladenmodule, Tiefe 45

Breite x Höhe			Anzahl Schubladen	Fachboden	Wandbefestigung	Kabeldurchgang	Kabeldurchgang, Wandbefestigung		
Tiefe 45 cm	48 x 24	Glatt, weiß MDF	SoftClose/TipMatic	1	-	223,00 €	240,00 €		
		Eichenstruktur	SoftClose/TipMatic	1	-	259,00 €	278,00 €		
		Nussstruktur	SoftClose/TipMatic	1	-	259,00 €*	278,00 €*		
	48 x 48	Glatt, weiß MDF	SoftClose/TipMatic	2	-	340,00 €	360,00 €		
		Glatt, weiß MDF	SoftClose/TipMatic	1	1	292,00 €	312,00 €	300,00 €	320,00 €
		Eichenstruktur	SoftClose/TipMatic	2	-	410,00 €	431,00 €		
		Eichenstruktur	SoftClose/TipMatic	1	1	330,00 €	349,00 €	339,00 €	359,00 €
		Nussstruktur	SoftClose/TipMatic	2	-	410,00 €*	431,00 €*		
		Nussstruktur	SoftClose/TipMatic	1	1	330,00 €*	349,00 €*	339,00 €*	359,00 €*
96 x 24	Glatt, weiß MDF	SoftClose/TipMatic	1	-	327,00 €	352,00 €			
	Eichenstruktur	SoftClose/TipMatic	1	-	387,00 €	413,00 €			
	Nussstruktur	SoftClose/TipMatic	1	-	387,00 €*	413,00 €*			
96 x 48	Glatt, weiß MDF	SoftClose/TipMatic	2	-	476,00 €	502,00 €			
	Glatt, weiß MDF	SoftClose/TipMatic	1	1	410,00 €	436,00 €	429,00 €	455,00 €	
	Eichenstruktur	SoftClose/TipMatic	2	-	603,00 €	628,00 €			
	Eichenstruktur	SoftClose/TipMatic	1	1	476,00 €	502,00 €	494,00 €	520,00 €	
	Nussstruktur	SoftClose/TipMatic	2	-	603,00 €*	628,00 €*			
	Nussstruktur	SoftClose/TipMatic	1	1	476,00 €*	502,00 €*	494,00 €*	520,00 €*	

Max. Tragfähigkeit/Schublade: 30 kg

Fuuga-Abdeckplatten

Tiefe x Breite	glatt, weiß MDF	Eichenstruktur	Nussstruktur	Mattglas
32 (34) x 32	36,00 €			72,00 €
32 (34) x 64	55,00 €			110,00 €
32 (34) x 96	91,00 €			182,00 €
32 (34) x 128	110,00 €			220,00 €
32 (34) x 160	146,00 €			292,00 €
32 (34) x 192	165,00 €			330,00 €
45 (47) x 48	53,00 €	113,00 €	113,00 €*	102,00 €
45 (47) x 96	83,00 €	197,00 €	197,00 €*	169,00 €
45 (47) x 144	136,00 €			217,00 €
45 (47) x 192	166,00 €			332,00 €

Ergänzende Fachböden

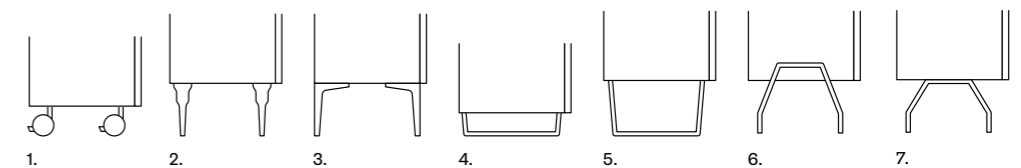
	Breite	glatt, weiß MDF	Mattglas
Tiefe 32 (30) cm	32 cm	22,00 €	51,00 €
	64 cm	35,00 €	65,00 €
Tiefe 45 (40) cm	48 cm	36,00 €	66,00 €
	96 cm	57,00 €	80,00 €

Sockelelement

	Breite x Höhe	weiß
Tiefe 32 cm	32 x 2,4	28,00 €
	64 x 2,4	37,00 €
Tiefe 45 cm	48 x 2,4	39,00 €
	96 x 2,4	48,00 €

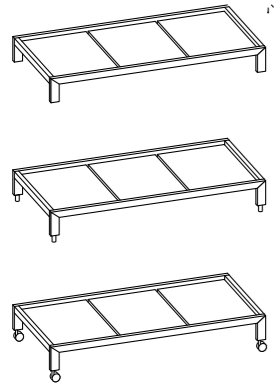
Füße

	Modul Tiefe	Höhe	Stück
1. Rollen, weiß	32, 45	10 cm	24,00 €
2. Figure, weiß	32, 45	26 cm	37,00 €
3. Bend, Eiche	32, 45	26 cm	51,00 €
3. Bend, weiß	32, 45	26 cm	51,00 €
4. Groove, weiß	45	10 cm	57,00 €
4. Groove, Chrom	45	10 cm	74,00 €*
5. Groove, weiß	45	26 cm	69,00 €
5. Groove, Chrom	45	26 cm	88,00 €*
6. String, weiß	45	26 cm	57,00 €
7. String, mittlere Fuß	45	26 cm	59,00 €



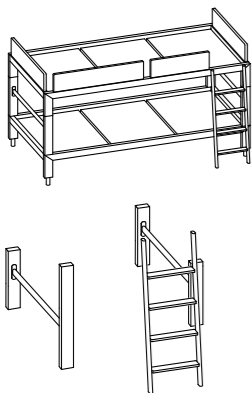
Lofty-Bettssystem

Bett



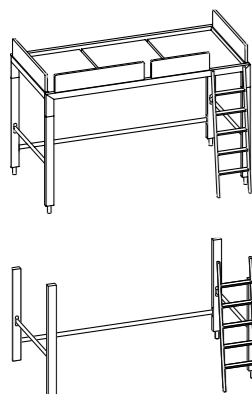
Länge x Tiefe x Höhe	ohne Füße	mit Füßen	mit Rollensatz
209,5 x 102,5 x 30	624,00 €		
209,5 x 102,5 x 40		675,00 €	
209,5 x 102,5 x 40			702,00 €

Etagenbett



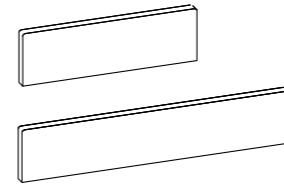
209,5 x 102,5 x 143	MDF-Seitenschutz, weiß	2091,00 €
209,5 x 102,5 x 143	Baumwoll-Seitenschutz, weiß Baumwoll-Seitenschutz, schwarz	2261,00 €
	Erhöhungs-Teile für Etagenbett	539,00 €

Hochbett



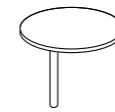
209,5 x 102,5 x 180	MDF-Seitenschutz, weiß	1689,00 €
209,5 x 102,5 x 180	Baumwoll-Seitenschutz, weiß Baumwoll-Seitenschutz, schwarz	1859,00 €
	Hochbett-Rahmen	761,00 €
209,5 x 102,5 x 143	MDF-Seitenschutz, weiß	1643,00 €
209,5 x 102,5 x 143	Baumwoll-Seitenschutz, weiß Baumwoll-Seitenschutz, schwarz	1813,00 €
	Niedrigbett-Rahmen	715,00 €

Seitenschutz



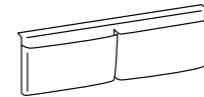
Länge x Höhe	MDF weiß	Baumwoll-Seitenschutz, weiß	Baumwoll-Seitenschutz, schwarz
60 x 22	58,00 €	99,00 €	99,00 €
92 x 22	65,00 €	108,00 €	108,00 €

Beistelltisch



ø x Höhe	MDF weiß, Stahl
32 x 26	74,00 €

Zeitschriften-Halter



Breite x Höhe	Baumwolle, weiß	Baumwolle, schwarz
80 x 30	90,00 €	90,00 €

Matratze

Höhe x Tiefe x Breite	E25-Schaumstoff / 100% PES
200 x 90 x 10	183,00 €

Die Betten-Kollektion Lofty ist nach EN 747-1:2007 zertifiziert und erfüllt damit die hohen internationalen Standards hinsichtlich Sicherheit und Stabilität, sofern Matratzen mit max. 10 cm Höhe verwendet werden.

Hinweise:
Bettrahmen
42 mm stark, Birkenfurnier, HPL, geölt

Unterlegböden
22 mm stark, melaminbeschichtet

Seitenschutz
MDF-Platte, 25 mm, lackiert
Sperrholz 24 mm gepolstert, teflonbeschichtet, bezogen mit reinem Baumwollstoff von Marimekko

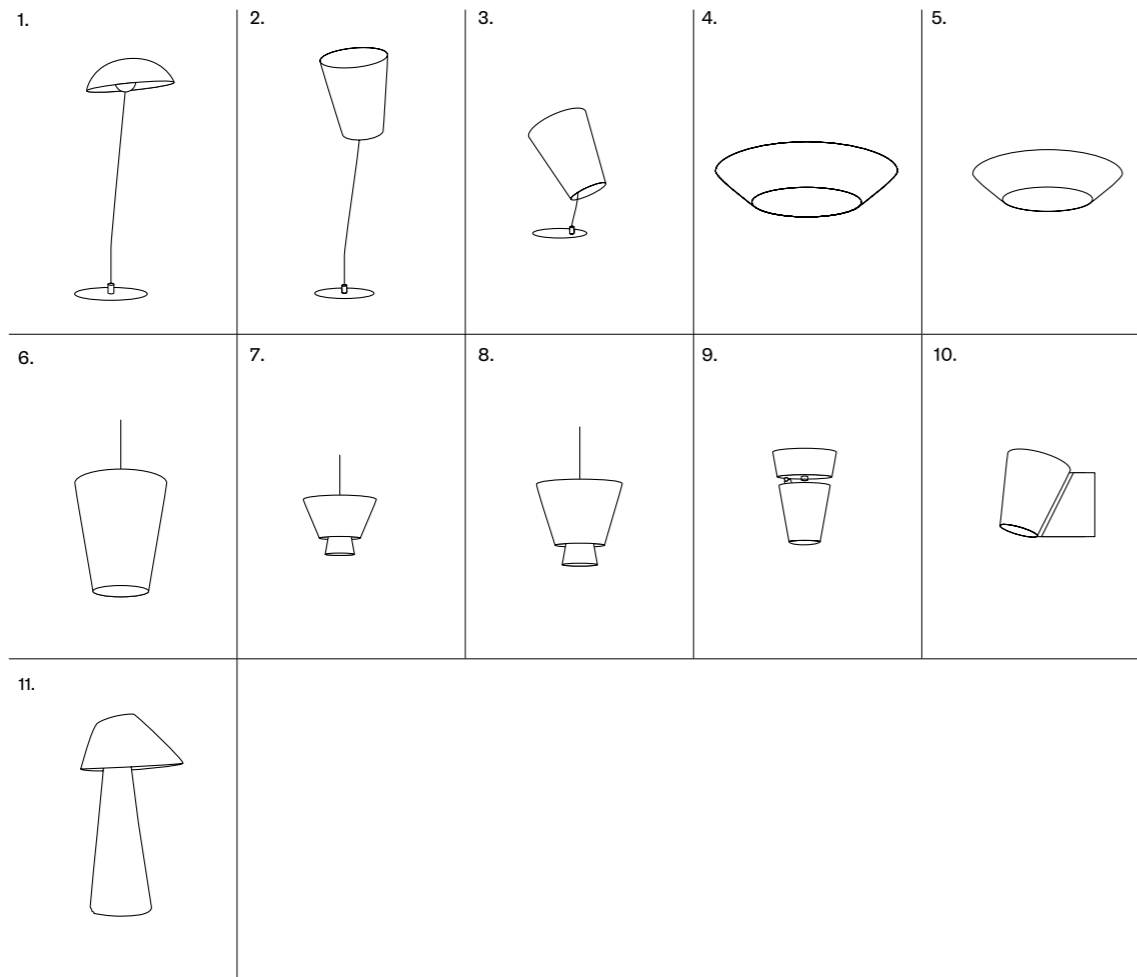
Beschläge, Erweiterungs-Kit, Füße:
eloxiertes Aluminium, geriffelter Stahl und Kunststoff

Beistelltisch
MDF-Platte, 16 mm, bemalt, geriffelter Stahl-Fuß

Zeitschriften-Halter
bezogen mit reinem Baumwollstoff von Marimekko

LND Design-Leuchten

	Höhe x Breite x Tiefe	weiß	schwarz	schlamm	terracotta	wald grün	grau
1. Kajo Stehleuchte	1800 x 600 x 820 mm	1254,00 €	1254,00 €				
2. Soihtu Stehleuchte	1800 x 500 x 730 mm	597,00 €	597,00 €	597,00 €			
3. Soihtu Tischleuchte	500 x 250 x 300 mm	326,00 €	326,00 €	326,00 €			
4. Halo Deckenleuchte, groß	k/h 225 x Ø 1000 mm	597,00 €	597,00 €	597,00 €			
5. Halo Deckenleuchte, klein	k/h 255 x Ø 700 mm	469,00 €	469,00 €	469,00 €			
6. Soihtu Hängeleuchte	k/h 600 x Ø 500 mm	437,00 €	437,00 €	437,00 €			
7. Loiste Hängeleuchte	k/h 380 x Ø 240 mm	368,00 €	368,00 €	368,00 €	368,00 €		
8. Hehku Hängeleuchte	k/h 335 x Ø 440 mm	273,00 €	273,00 €	273,00 €			
9. Tuike Deckenstrahler	k/h 200 x Ø 135 mm	285,00 €	285,00 €				
10. Liekki Wandleuchte	k/h 165 x Ø 120 mm	296,00 €	296,00 €	296,00 €			
11. Loisto Tischleuchte	k/h 545 x Ø 285 mm	466,00 €				466,00 €	466,00 €



Leuchtmittel

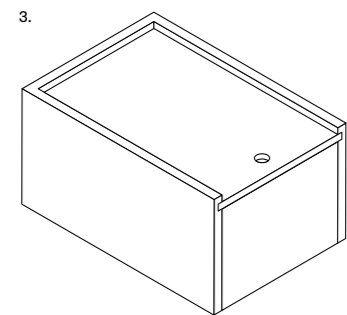
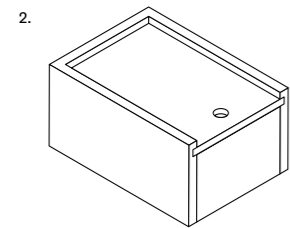
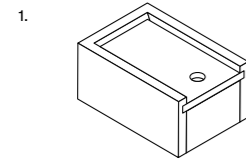
	Einsatz	Farb-temperatur	Ersetzt	Preis/Stück
Led PHILIPS FORTIMO		3000 K	20 W	im Preis inbegriffen
DULUX® T/E 42W/830 PLUS GX24q-4		3000 K	42 W	im Preis inbegriffen
Energiesparlampe DULUX® INTELLIGENT LONGLIFE 14W/827 E27	Halo Large Halo Small Soihtu Table	2700 K	65 W	19,00 €
Energiesparlampe DULUX® INTELLIGENT LONGLIFE 18W/827 E27	Hehku	2700 K	85 W	20,00 €
Energiesparlampe DULUX® INTELLIGENT LONGLIFE 22W/827 E27	Soihtu Floor Soihtu Suspended	2700 K	100 W	20,00 €
Halogenlampe HALOPIN ECO SUPERSTAR 33W G9	Liekki Loiste	2700 K	40 W	8,00 €
Halogenlampe HALOPIN ECO SUPERSTAR 48W G9	Liekki Loiste	2800 K	60 W	9,00 €
Led PHILIPS MASTER LEDspot LV MR16, 8W	Tuike	2900 K	35 W	im Preis inbegriffen
Öko Glühbirne ECO HALOGEN 46W E27	Hehku Halo Large Halo Small Soihtu Table (dimmbar)	2700 K	60 W	6,00 €

Kabellänge

	Länge
1. Kajo Stehleuchte	250 cm
2. Soihtu Stehleuchte	180 cm
3. Soihtu Tischleuchte	190 cm
4. Halo Deckenleuchte, groß	-
5. Halo Deckenleuchte, klein	-
6. Soihtu Hängeleuchte	170 cm
7. Loiste Hängeleuchte	150 cm
8. Hehku Hängeleuchte	170 cm
9. Tuike Deckenstrahler	-
10. Liekki Wandleuchte	180 cm
11. Loisto Tischleuchte	220 cm

Aufbewahrungsboxen

	Höhe x Breite x Tiefe	Rauchgrau	Dunkelblau	Mintgrün	Mehrfarbig
System 1	100 x 145 x 205 mm	69 €	69 €	69 €	
System 2	150 x 205 x 290 mm	99 €	99 €	99 €	
System 3	200 x 290 x 410 mm	149 €	149 €	149 €	
System 123	System 1 tummansininen/mörkblå System 2 minttu/mint System 3 savunharmaa/grå				259 €



Lundia System 123-Set auch gleichfarbig erhältlich. Weitere Auskünfte erhalten Sie von Ihrem Fachhändler.

Montage- und Pflegeanleitung

Machen Sie sich sorgfältig mit den Montageanweisungen des Lundia-Systems vertraut. Es ist wichtig, dass die Regalfelder richtig montiert werden, wo nötig Stabilisierungsscheren bzw. System-Rückwände verwendet und bei Bedarf an der Wand verankert werden. Überprüfen Sie vor dem Aufbau den Untergrund, um etwaige Unebenheiten auszugleichen. Lackierte Oberflächen können mit einem feuchten Tuch abgewischt und dann abgetrocknet werden. Für die Holzflächen geeignete Reinigungsmittel entnehmen Sie den Pflegetipps des jeweiligen Produkts.

Preise

Die Preisangaben sind Abholpreise und verstehen sich inklusive der derzeit gültigen Mehrwertsteuer von 19 Prozent, ausgenommen Transport und Montage. Wir behalten uns das Recht vor, ohne vorherige Ankündigung Preise und Bezeichnungen zu ändern. Die Verfügbarkeit ab Lager von lackierten Produkten hängt vom jeweiligen Geschäft ab. Sonderanfertigungen sind machbar. Bitte fragen Sie uns.

Produktbeschreibung

Ausgangsmaterial der Lundia-Holzregale ist massives Kiefernholz. Das Holz wird von uns sorgfältig ausgewählt und fachmännisch verarbeitet. Trotzdem können kleine Haarrisse und die für Holz typischen Astlöcher das Erscheinungsbild beeinflussen. Sie liegen in der Natur des Produkts und stellen keinen Mangel dar. Flächen, die durch Astlöcher bedingte Verletzungen aufweisen, werden werkseitig einer professionellen Aufbereitung unterzogen. Da es sich um ein Naturprodukt handelt, sind auch Abweichungen im Farbton nicht immer auszuschließen. Gerade bei weiß lasierten Produkten kann es vorkommen, dass die Farbpigmente unter dem Einfluss von Sonnenlicht oder Harz reagieren und sich nach einiger Zeit im Bereich der Aststellen Verfärbungen zeigen.

Sicherheit

Lundia Oy garantiert die Sicherheit seiner Produkte. Davon ausgenommen sind veränderte Versionen und Fälschungen, die immer wieder auf den Markt kommen. Lundia Oy distanziert sich ausdrücklich von derartigen Kopien und übernimmt keinerlei Garantie für Schäden, die in Folge von solchen Produkten entstehen.

Kontakt

Sie haben Fragen zu unseren Produkten oder möchten uns Ihre Meinung mitteilen? Schreiben Sie uns eine Mail unter info@lundia.fi oder besuchen Sie unser Homepage www.lundia.fi/de. Gerne können Sie sich auch an die Mitarbeiter unserer Fachgeschäfte wenden. Hauptsitz von Lundia Oy mit den Abteilungen Verwaltung, Logistik, Produktdesign, Vertrieb und Marketing ist in Hyvinkää, Finnland.

Lundia Oy
PL 18
05801 Hyvinkää
Finnland

Tel. +358 10 525 9500

www.lundia.fi/de
www.lnd-design.com/de

1

Wählen Sie die gewünschte Höhe

Die Ständerhöhe entspricht den angegebenen Basismaßen. Bei Verwendung von Abdeckleisten und -platten fällt das Regal entsprechend höher aus. Endständer können nur an den Außenseiten des Regales verwendet werden, offene Ständer (mit oder ohne Seitenverkleidung) sind an allen Ständerpositionen einsetzbar.

2

Wählen Sie die gewünschte Tiefe und Breite

Die Tiefe von Ständer und Regalboden ist immer gleich. Ihre Größe richtet sich nach dem Verwendungszweck. Für ein Bücherregal ist in der Regel eine Tiefe von 30 cm ausreichend. Bei einem Geschirrschrank und im Kinderzimmer empfehlen wir eine Tiefe von 40 cm.

3

Gesamtbreite des Möbelstücks

Um die genauen Ausmaße eines Möbelstücks zu ermitteln, addieren Sie die Breite der gewählten Fachböden. Rechnen Sie dann pro Aufstellung einmalig 4 cm und je Ständer noch einmal 0,5 cm dazu. So wissen Sie im Handumdrehen, wie breit Ihr Möbel ist. Um den vorhandenen Platz optimal zu nutzen, können Sie Fachböden beliebiger Breite miteinander kombinieren.

4

Zubehör

Mit dem umfangreichen Zubehör passen Sie das Lundia-Regal an Ihre individuellen Bedürfnisse an. Offene Regale können Sie um Türen und Schubladen ergänzen. Und spezielle Trennelemente helfen Ihnen dabei, Ordnung in Ihr System zu bringen.

5

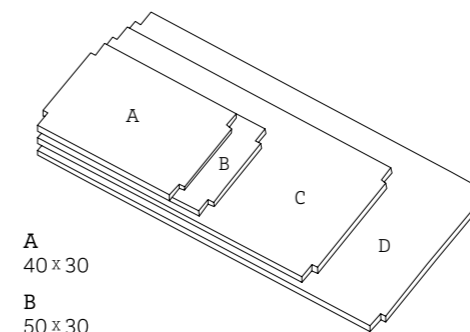
Lundia-System

Sämtliche neue Lundia-Produkte sind mit älteren Komponenten kompatibel, d.h. Sie können Ihre bestehenden Lundia-Möbelstücke nach Lust und Laune erweitern, umbauen oder ergänzen. Der Fantasie sind keine Grenzen gesetzt.

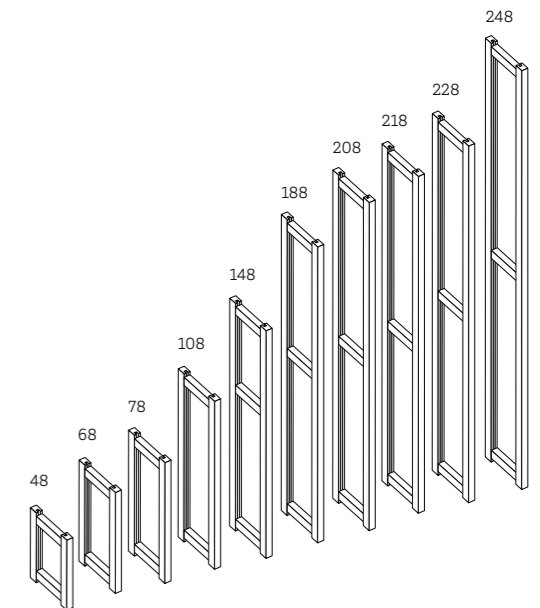
6

Montagehinweise

Das Lundia-Regal ist denkbar einfach aufzubauen. Eine detaillierte Montageanleitung liegt jedem neuen Regal bei. Zusätzlich finden Sie die Beschreibung online unter www.lundia.fi/de. Oder Sie fordern unseren Montageservice an.



A
40 x 30
B
50 x 30
C
80 x 40
D
100 x 50



Lundia haftet für beim Aufbau am Möbelstück entstandene Schäden nur für den Fall, dass sie auf einem Fehler des von Lundia entsandten Monteurs beruhen.

Preisänderungen sind vorbehalten.

Für Sonderanfertigungen besteht kein Umtausch- oder Rückgaberecht.

Lundia[®]
FINNLAND

LUNDIA OY
PL 18, 05801 HYVINKÄÄ, FINLAND
TEL. +358 10 525 9500
WWW.LUNDIA.FI/DE
WWW.LND-DESIGN.COM/DE